

## المحتويات

### الفصل الأول

2	..... المقدمة
4	..... علاقة التكاليف بالمحاسبة المالية
5	..... تبويب عناصر التكاليف
16	..... ملائمة نظام التكاليف لنمط الإنتاج
18	..... نظام تكاليف الأوامر
23	..... نظام تكاليف المراحل

### الفصل الثاني

37	..... التكاليف أداء للرقابة
42	..... حساب تكاليف الوحدات التالفة

### الفصل الثالث

45	..... نقطة التعادل
----	--------------------

### الفصل الرابع

53	..... نظام الأنشطة ABC
68	..... نظام الوقت JIT
73	..... التجربة اليابانية Kaizen

### الفصل الخامس

75	..... طبيعة التكلفة المعيارية
79	..... معايير المواد المباشرة وتحليل انحرافاتهما
83	..... معايير الأجور المباشرة وتحليل انحرافاتهما
87	..... معايير عناصر التكاليف غير المباشرة وتحليل انحرافاتهما
91	..... انحراف السعر أو الإنفاق

## الفصل الأول

### مقدمة عن التكاليف

## أهمية تطبيق نظام محاسبة التكاليف في الشركات الصناعية (المفهوم والأهداف)

لقد كان لقيام المشروعات الكبيرة والحاجة للإنتاج الكبير وعجز المحاسبة المالية عن تقديم البيانات الإحصائية اللازمة لاتخاذ القرارات الأثر في ظهور محاسبة التكاليف فهي حلقة الوصل بين الهندسة الصناعية والدائرة المالية ذلك لأن محاسبة التكاليف تقوم بتحليل الكميات و القيم وهذا التحليل يساعد الإدارة العليا والإدارة الصناعية في تحسين الأداء.

## أهمية نظام محاسبة التكاليف :

إن أي شركة صناعية أو مشروع تحتاج لنظام يناسب طبيعة الإنتاج بها ويسهل قياس تكلفة وحدة المنتج لأغراض التسعير وتخطيط الإنتاج والرقابة على استخدام المواد الأولية وعناصر الإنتاج على أساس فعلي لتصميم المعايير اللازمة للتخطيط وإعداد الموازنات التخطيطية.

حيث أن محاسبة التكاليف تقوم بالتحليل الكمي والقيمي لعناصر مدخلات ومخرجات نظام الإنتاج في الصناعة أو المشروع وتقوم بتزويد الإدارة بالبيانات التفصيلية عن عناصر الإنتاج المستخدمة في أي مرحلة من مراحل الإنتاج وعن نتيجة تغير أحد هذه العناصر الذي يؤثر على تحديد أسعار البيع والأرباح المتحققة لكل منتج وتخفيض التكلفة لمواجهة المنافسة بالسعر والجودة عن طريق الاستغلال الأمثل لعناصر التكاليف.

## تعريف محاسبة التكاليف :

مجموعة من القواعد والأسس التي تنظم الإجراءات الخاصة بعمليات الإنتاج وتدقق كميات المواد وعناصر التكاليف لاستخدامها لأغراض تصنيف وتبويب عناصر التكاليف الثابتة والمتغيرة والمباشرة وغير المباشرة واحتساب التكلفة الفعلية للإنتاج .

## تعريف التكلفة :

هي قيمة الموارد المستخدمة للحصول على سلعه أو خدمه سواء كانت أموال أو مواد أو عمل وتختلف عن المصروف كونه استنفاد لهذه التكلفة للحصول على إيراد.

## عناصر تكاليف الإنتاج:

- 1- المواد المباشرة.
- 2- الأجور المباشرة.
- 3- التكاليف الصناعية المباشرة وغير المباشرة.

**أهداف نظام محاسبة التكاليف :****أولاً : القياس :**

- 1- تحديد كمية وقيمة المواد المستخدمة في الإنتاج في كل مرحلة أو أمر إنتاجي.
- 2- تحديد تكلفة التصنيع المباشرة وغير المباشرة (القيمة المضافة) للإنتاج.
- 3- تحديد تكلفة الإنتاج تحت التشغيل والإنتاج التام .
- 4- تحديد تكلفة إنتاج الوحدة لأغراض التسعير.
- 5- تحديد احتياجات المستقبل من كل عنصر.
- 6- تحديد التالف من المواد والإنتاج وبيان أثره على تكاليف الإنتاج

**ثانياً : الرقابة :**

- ١ . الرقابة على تدفق المواد الأولية وقطع الغيار والمواد المساعدة من وإلى المستودعات عن طريق سندات الاستلام والصرف وسندات الإرجاع بالمواد المتبقية من الإنتاج ومقارنتها بالاستخدام الفعلي والمعياري لتحديد تالف المواد وبيان أماكن الإسراف والهدر لمحاولة معالجتها و الوصول إلى الاستخدام الأمثل للمواد . و كذلك تشمل الرقابة على الكمية والقيمة وتغير أسعار المواد الأولية.
- ٢ . الرقابة على الإنتاج و الكفاءة الإنتاجية والاستغلال الأمثل للطاقة المتاحة خلال العملية الإنتاجية عن طريق مقارنة المدخلات والمخرجات وتقرير الإنتاج المعد من الإدارة الصناعية في المشروع ومطابقته بالإنتاج التام والمسلم لمستودع البضاعة الجاهزة عن طريق سندات الاستلام.
- ٣ . الرقابة على عناصر التكاليف الصناعية المستخدمة بالاستخدام الأمثل وتحديد أماكن الهدر والإسراف وتحديد التالف والفاقد عن طريق معدلات الاستخدام الأمثل لهذه العناصر من قوى محركه وعمل مباشر ولوازم وقطع غيار ... الخ.
- ٤ . الرقابة على قيمة وكمية المبيعات عن طريق الفواتير المحلية والتصدير وسندات صرف البضاعة الجاهزة وتطبيق نظام الجرد المستمر ومقارنة النتائج بما هو وارد بسجلات المحاسبة المالية.
- ٥ . الرقابة على نتائج المشروع عن طريق تحليل التكاليف والأرباح لكافة منتجات المشروع وإعداد القوائم الختامية حساب التصنيع (التشغيل) والأرباح والخسائر من واقع تكاليفي ومقارنة ذلك بالخطة الموضوعه للإنتاج والأرباح المخططة.

### ثالثاً: المساعدة في اتخاذ القرارات:

حيث أن محاسبة التكاليف تدعم نجاح الإدارة الحديثة في نجاح المشروع وضمان استمراره فهي الوسيلة لاتخاذ القرارات حيث تسعى الإدارة العليا دائماً إلى تعظيم الأرباح وتخفيض تكلفة الإنتاج لمواجهة المنافسة عن طريق تخفيض الأسعار وتحسين الجودة ولتحقيق هذا الهدف تقوم إدارة التكاليف بما يلي:

- ١ - تحليل إنتاج التعادل وتحديد كمياته وحجم المبيعات.
- ٢ - تحليل الحساسية لأي تغير في عناصر التكاليف أو حجم المبيعات.
- ٣ - إعداد الدراسات الخاصة بحجم الإنتاج والسوق والطاقة الإنتاجية.
- ٤ - إعداد دراسة الجدوى الاقتصادية لتوسع المشروع - زيادة خطوط الإنتاج أو استبدالها- أو تحديث الماكينات.
- ٥ - تخطيط الأرباح والإنتاج بما يتناسب مع الطاقة الإنتاجية.
- ٦ - إعداد التكاليف المعيارية لمنتجات الشركة لأغراض التسعير وإعداد الموازنات التخطيطية لكافة مراكز الإنتاج ودراسة الجدوى الاقتصادية لمنتجات جديدة أو بديلة .

### علاقة التكاليف بالمحاسبة المالية

#### نظام الاندماج

يقوم هذا النظام على أساس وجود مجموعه دفترية واحدة لكل من محاسبة التكاليف والمحاسبة المالية حيث تزود المحاسبة المالية دائرة التكاليف بالبيانات اللازمة من قيود إقفال الطلبات وقوائم التكاليف بعد أن يتم مطابقتها للأستاذ المساعد في سجلات المحاسبة المالية.

كما وتقوم دائرة التكاليف بتزوي المحاسبة المالية بقيود تحميل المواد الأولية وتخصيص التكاليف الصناعية غير المباشرة على مراكز تكلفة الإنتاج وإقفال أوامر الإنتاج التي يتم تسجيلها وترحيلها في سجلات المحاسبة المالية كما وتزودها بتكلفة البضاعة الجاهزة وقوائم تكاليف الإنتاج وتكاليف الإنتاج تحت التشغيل في نهاية كل شهر ولأغراض إعداد الحسابات الختامية ونتائج الأعمال من واقع تكاليفي.

لذلك يعتبر نظام اندماج المحاسبة المالية ومحاسبة التكاليف افضل نظام يمكن تطبيقه في الحياة العملية لأنه يحقق الرقابة المزدوجة .

### خصائص نظام الاندماج :

- ١ - يتم فتح وإعداد الحسابات بدفتر الأستاذ العام والأستاذ المساعد واليومية العامة لدى الدائرة المالية.
- ٢ - سندات القيد والصرف واحدة وتشمل الحسابات المالية وحسابات التكاليف حيث تستخدم كل دائرة ما يخصها من بيانات.
- أما تسجيل البيانات وترحيلها للحسابات المختصة فيتم في الدائرة المالية فقط لأنها تحتفظ بالسجلات المحاسبية .
- ٣ - يحقق أهداف المحاسبة المالية في تحديد المركز المالي وحصر موجودات ومطلوبات المشروع ، كما يحقق أهداف محاسبة التكاليف من قياس التكلفة والربح وأحكام الرقابة على عناصر الإنتاج.
- ٤ - يحقق الرقابة المزدوجة حيث تقوم الدائرة المالية بالرقابة على القيمة وتقوم دائرة التكاليف بالرقابة على الكميات والأسعار بالنسبة للمواد الخام واللوازم وقطع الغيار وكميات وتكاليف الإنتاج الجاهز.

### تبويب عناصر التكاليف

تبويب عناصر التكاليف بعدة طرق مختلفة وهي:

- ١ . تبويب عناصر التكاليف على أساس التصنيف الطبيعي.
- ٢ . تبويب عناصر التكاليف على أساس التصنيف الوظيفي.
- ٣ . تبويب عناصر التكاليف حسب علاقتها بوحدات الإنتاج.
- ٤ . تبويب عناصر التكاليف حسب علاقتها بحجم النشاط.
- ٥ . تبويب عناصر التكاليف حسب علاقتها بالطاقة المستغلة وغير المستغلة.

### 1. تصنيف التكاليف على أساس التصنيف الطبيعي:

يهدف تبويب عناصر التكاليف على أساس التصنيف الطبيعي إلى تحديد تكلفة كل عامل من عوامل الإنتاج وهي:

- أ - المواد.
- ب - العمل.
- ج - الخدمات.

#### أ - المواد:

تتضمن تكلفة المواد الخام أو المواد المصنعة جزئياً أو كلياً من مصانع خارج المشروع وتستلزمها طبيعة العملية الصناعية، وقد تكون هذه المواد للوظيفة التسويقية والصناعية والإدارية.

مثال : الإطارات المصنعة في شركة معينة تعتبر مادة أولية.

**ب - العمل:**

يعتبر العمل العنصر الرئيسي الذي يقوم بالأداء وتحويل المواد الخام إلى منتجاتها وما يتبعها من عمليات، وهذا العنصر لا يقتصر على العملية الصناعية وإنما يمتد إلى الوظيفة الإدارية والتسويقية وتكلفة العمل تشمل:

١. الأجور النقدية.
٢. المزايا العينية.
٣. التأمينات الاجتماعية.

**ج - الخدمات**

حتى تتم العملية الإنتاجية فإن الأمر يتطلب الحاجة إلى عامل ثالث وهو الخدمات التي تعد عاملاً ضرورياً لإتمام العملية الإنتاجية وتكلفة الخدمات وتشمل:

- ١ - مصروفات صناعية : وتتضمن كافة النفقات التي تحتاجها الوظيفة الصناعية.
- ٢ - مصروفات تسويقية : وتتضمن كافة النفقات التي تحتاجها الوظيفة التسويقية.
- ٣ - مصروفات إدارية : وتتضمن كافة النفقات التي تحتاجها الوظيفة الإدارية.

**2. تبويب عناصر التكاليف على أساس التصنيف الوظيفي:**

يهدف تبويب عناصر التكاليف على الأساس الوظيفي إلى حصر التكاليف التي تنشأ داخل كل وظيفة من وظائف المشروع بهدف الوصول إلى تكلفة كل وظيفة بشكل مستقل وبالتالي تحديد نصيب المنتج من تكلفة الوظيفة بهدف الرقابة على عناصر التكاليف والتخطيط المستقبلي لها وهي:

- أ. الوظيفة الصناعية (مواد، أجور، مصاريف).
- ب. الوظيفة التسويقية (مواد، أجور، مصاريف).
- ج. الوظيفة الإدارية (مواد، أجور، مصاريف).

**3. تبويب عناصر التكاليف حسب علاقتها بوحدات الإنتاج:**

وحدات الإنتاج وهي عبارة عن وحدات يعبر عنها بوحدات قياس معين تبعاً لطبيعة الوحدة المنتجة إما بوحدة قياس الوزن أو الطول أو الحجم أو العدد.

وتبويب التكاليف حسب هذه الطريقة في تحديد عنصرين أساسيين هما:

**أ. عناصر التكاليف المباشرة**

هو ذلك العنصر الذي يمكن تتبعه وتخصيصه مباشرة إلى وحدة الإنتاج ويظهر الارتباط مباشرة بينهما وهي تشمل المواد والأجور والمصاريف.

**ب. عناصر التكاليف غير المباشرة**

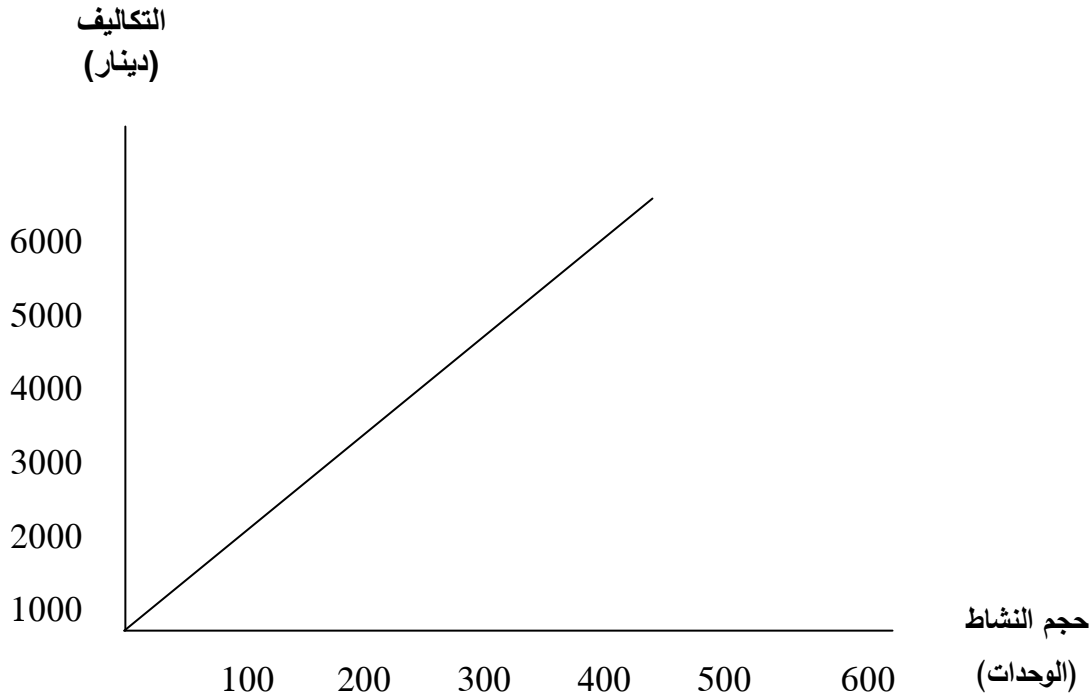
وهي تتضمن عناصر التكاليف التي لا يمكن تتبعها وتخصيصها لوحدة الإنتاج كما لا يمكن تحديد نصيب الوحدة المنتجة من هذه العناصر بدقة، فهي ترفع بشكل عام على مختلف الأقسام الإنتاجية ولا يمكن ربطها بمنتج معين أو نجد بأن أكثر من منتج يستفيد منها وهي تشمل المواد والأجور والمصاريف.

#### 4. تبويب عناصر التكاليف حسب علاقتها بحجم النشاط:

نظراً لتزايد حاجة الإدارة إلى اتخاذ قرارات بشأن زيادة الإنتاج من إحدى السلع أو القيام بتصنيع سلعة جديدة أو إلغاء تصنيع سلعة حالية أو تسعير المنتجات في المدى القصير وتخطيط الأرباح ظهرت الحاجة إلى دراسة سلوك عناصر التكاليف على أساس علاقتها بتغيير حجم النشاط، وبناء على ذلك ظهر قسماً من عناصر التكاليف تتغير تكلفته بتغيير حجم النشاط وقسماً آخر لا يتغير تكلفته بل تبقى ثابتة إذا تغير حجم النشاط، وبناء على ذلك تقسم التكاليف حسب هذه النظرية (المتغيرة) إلى:

##### أ. عناصر تكاليف متغيرة:

هي العناصر التي تتغير تكلفتها بنفس نسبة التغيير بحجم النشاط وتزيد تكلفتها بنفس نسبة الزيادة في حجم النشاط وتنقص تكلفتها بنفس نسبة النقصان في حجم النشاط ومن خواص عناصر التكاليف المتغيرة، أنه يمكن تتبعها وتخصيصها وتحديد نصيب الوحدة المنتجة منها بدقة.



وتشمل التكاليف المتغيرة :

١. تكاليف صناعية (مواد، أجور، مصاريف) .
٢. تكاليف صناعية غير مباشرة "متغيرة" (مواد، أجور، مصاريف) .
٣. تكاليف تسويقية مباشرة + تكاليف تسويقية غير مباشرة متغيرة .

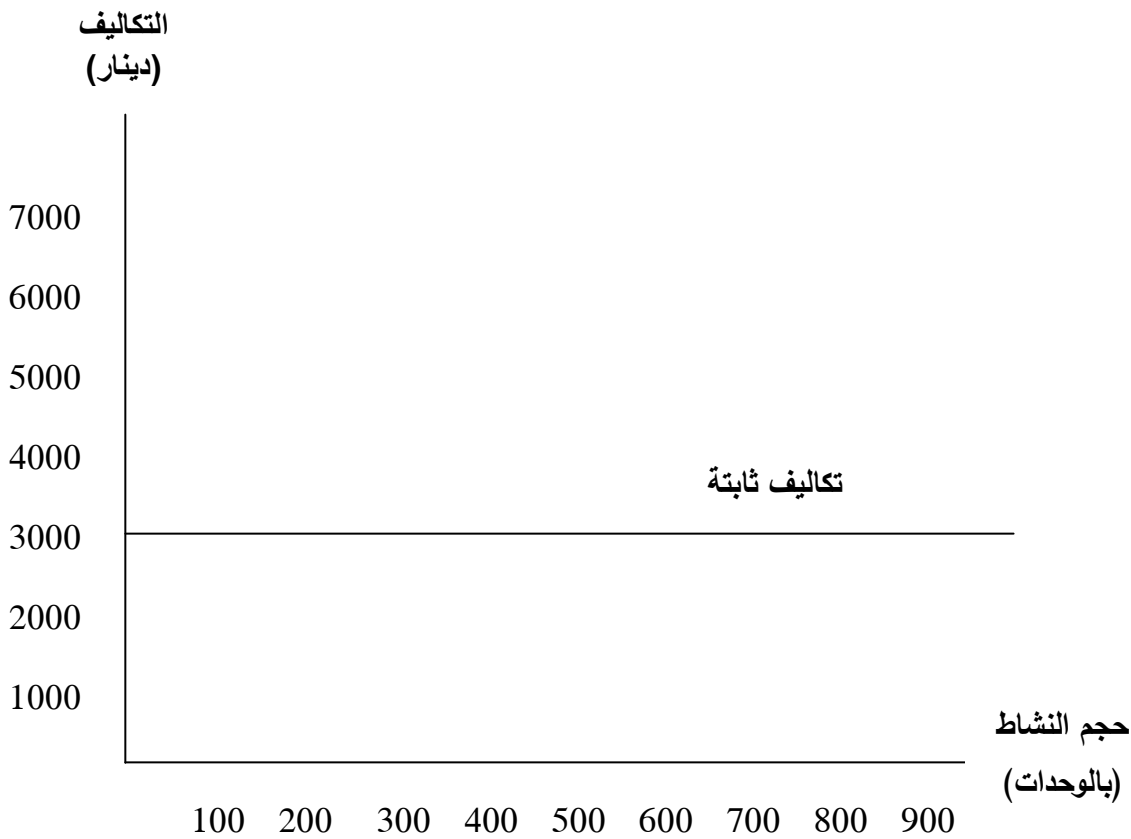
وتعتبر التكاليف الإدارية ضمن هذه النظرية جميعها تكاليف ثابتة.



**ب. عناصر التكاليف الثابتة:**

هي تلك العناصر التي لا تتغير تكلفتها بتغيير حجم النشاط بل تظل ثابتة للاستخدام بإنفاق عناصر التكاليف الثابتة.

ومن خواص التكاليف الثابتة بأنه لا يمكن تتبعها وتخصيصها على وحدة الإنتاج، كما لا يمكن تحديد نصيب للوحدة المنتجة منها بدقة، كما يلاحظ أن نصيب الوحدة المنتجة منها ينقص إذا زاد حجم النشاط ويزداد إذا نقص حجم النشاط، لذلك تسعى إدارة المصنع الى استغلال الطاقة التي تم بناؤها بالكامل، وذلك بهدف توزيع التكاليف الثابتة على أكبر قدر من حجم النشاط ويمكن إظهار سلوك عناصر التكاليف الثابتة تجاه التغيير في حجم النشاط بالشكل التالي:



تتضمن عناصر التكاليف الثابتة ما يلي:

١. عناصر تكاليف ثابتة داخل الوظيفة الصناعية.
٢. عناصر تكاليف ثابتة داخل الوظيفة التسويقية.
٣. عناصر تكاليف ثابتة داخل الوظيفة الإدارية.

قائمة تحليل التكاليفعلى أساس التصنيف الثابت والمتغير والمباشر وغير المباشر

تمرين:

فيما يلي التكاليف المقدرة لشركة النجمة للصناعات الإلكترونية والتي تنوي إنتاج أجهزة الهاتف والفاكس والإنترنت:

القيمة دينار أردني

رواتب وأجور ورديه واحدة	40000
مصاريف التدريب	1000
مصاريف طبيه	2000
مصاريف نقل المواد	2000
وقود ومحروقات	2000
مصاريف الضيافة	1000
كهرباء	4500
مياه	500
قرطاسيه ومطبوعات	500
مصاريف متنوعة	2000
المباني والإنشاءات	200000
الماكينات	600000
السيارات	200000
مصاريف إدارية	30000
مصاريف تسويقية	25000

فإذا علمت ما يلي :

- الأجر الإضافي والضمان الاجتماعي والمزايا العينية 10% من الرواتب المباشرة.
- المواد الأولية مشتراة ونصيب الجهاز منها 12 دينار ومواد التعبئة 0.250 لكل جهاز .
- تأمين الماكينات ضد الحريق 0.5% من قيمتها.
- الصيانة 10% من قسط الاستهلاك السنوي للماكينات.
- معدل استهلاك الموجودات الثابتة 4% ؛ 10% ؛ 15% على التوالي.
- تنوي الإدارة تحقيق ربح صافي بمعدل 30% من التكلفة الكلية للجهاز.
- الطاقة الإنتاجية المتوقعة 20000 جهاز ورديه واحدة.

**المطلوب :**

١. إعداد قائمة التكاليف الكلية .
٢. تحديد سعر بيع الجهاز.
٣. تقدير الأرباح بافتراض انه سيتم بيع 18000 جهاز فقط.
٤. المعالجة الفنية للكمية غير المباعة في نهاية العام.
٥. إعداد قائمة تكاليف المبيعات والأرباح والخسائر المتوقعة.

**الحل :**

$$\text{المبيعات المتوقعة} = 18000 \times 29.088 = 523584 \text{ دينار}$$

$$\text{بضاعة آخر المدة بالتكلفة} = 2000 \times 19.625 = 39250 \text{ دينار}$$

**حساب التشغيل والأرباح والخسائر كما في 000**

	المبيعات	523584
يطرح تكاليف المبيعات		
تكلفة إنتاج أول المدة		
	+ تكاليف الإنتاج	392500
	- إنتاج تام آخر المدة	39250
		(353250)
ربح التشغيل		170334
	- تكاليف إدارية	(30000)
	- تكاليف تسويقية	(25000)
	صافي الأرباح المتوقعة	115334

\* تم تسعير بضاعة آخر المدة على أساس التكلفة أو السوق أيهما أقل وتتخذ تكلفة إنتاج الوحدة أساساً للتسعير دون التكاليف الإدارية والتسويقية.

\* تم تحميل الفترة كافة التكاليف الإدارية والتسويقية بغض النظر عن حجم الإنتاج والمبيعات.

على اساس التصنيف الثابت والمتغير المباشر وغير المباشر  
قائمة تحليل تكاليف الانتاج

التكلفة / الوحدة	التكاليف الاجمالية	البيان
دينار	دينار	
		<u>التكاليف الثابتة المباشرة</u>
		الرواتب و الاجور
2	40000	حصة الشركة بالضمان الإجتماعي
0.2	4000	مكافأة الموظفين
0.2	4000	مزايا عينية
0.05	1000	مصاريف التدريب
0.1	2000	مصاريف طبية
0.15	3000	مصاريف تأمين
2.9	58000	مجموع التكاليف الثابتة المباشرة
		<u>التكاليف المتغيرة المباشرة</u>
		مواد أولية
12	240000	مصاريف نقل
0.1	2000	وقود ومحروقات
0.1	2000	مواد كيمياوية
0		مصاريف ضيافة
0.05	1000	صيانة وتصلحاحات
0.3	6000	كهرباء
0.225	4500	مياه
0.025	500	قرطاسية ومطبوعات
0.025	500	مواد تعبئة وتغليف
0.25	5000	مصاريف متنوعة
0.1	2000	مجموع التكاليف المتغيرة المباشرة
13.175	263500	استهلاك الموجودات الثابتة
3.55	71000	مجموع تكاليف الانتاج
19.625	392500	عدد الوحدات المنتجة
	20000	تكاليف ادارية
1.5	30000.000	تكاليف تسويقيه
1.25	25000.000	التكاليف الكلية
22.375	447500.000	سعر البيع الذي يحقق ربحيه ٣٠%
29.088		

### التكاليف الصناعية غير المباشرة

وهي كافة المصاريف التي تنفق من أجل إتمام السلعة فهي تكاليف مساعده لإتمام المنتج ولا غنى عنها في الصناعة ولكنها ليست جزء مباشر في المنتج مثل الغراء في صناعة الأثاث وتكاليف الإنارة في المشروع والخدمات المقدمة للعاملين كالنقل والكافيتيريا وكذلك ورشة الصيانة العامة في المشروع والمختبر الذي يقوم بفحص المواد والتأكد من مطابقتها للمواصفات وكذلك فحص الإنتاج النهائي وغير ذلك من المرافق التي تخدم الإنتاج.

### تخصيص التكاليف الصناعية على مراكز تكلفة الإنتاج :

وهذه التكاليف تحمل على تكاليف الإنتاج حسب معدلات تحميل تقديرية من واقع التكاليف الفعلية على الأوامر الإنتاجية حسب استفادة كل أمر إنتاجي أو على المراحل الإنتاجية باعتبارها مراكز تكلفه حيث يتم إثبات تخصيص التكاليف الصناعية الفعلية على مراكز التكلفة في نهاية الفترة المحاسبية في ظل نظام المراحل و تحمل لحساب تكاليف الإنتاج بالقيود الآتي:

××× من ح/ تكاليف الإنتاج

مرحلة 000

تكاليف صناعية غير مباشرة محملة

××× إلى ح/ تكاليف صناعية غير مباشرة

مركز خدمه 0000

مصاريف موزعه

أما في ظل الأوامر الإنتاجية فيتم تحميل الأمر الإنتاجي عند انتهائه على أساس تقديري لأنه غالباً ينتهي الأمر الإنتاجي قبل انتهاء الفترة المحاسبية التي يتم بها حصر التكاليف الصناعية غير المباشرة على أساس فعلي ولتحقيق ذلك تستخدم معدلات التحميل التقديرية.

### معدلات التحميل التقديرية :

هي أوزان يتم تحميل التكاليف الصناعية غير المباشرة على الأوامر الإنتاجية تقديرياً وعلى أسس تحددها طبيعة مركز الخدمة ودرجة استفادة أمر التشغيل منها ويتم تصميم معدل التحميل حسب نوع الخدمة وعلى أساس ثابت وهذه الأسس هي:-

1- الأجور المباشرة.

2- ساعات العمل المباشر.

3- ساعات تشغيل الآلات في مركز التكلفة.

4- المساحة لكل مركز تكلفه.

5- عدد العاملين في مركز التكلفة.

معدل التحميل =  $\frac{\text{التكاليف الصناعية غير المباشرة الفعلية}}{\text{الأساس المقرر استخدامه (الأجور المباشرة 000 أو أي أساس)}}$

الأساس المقرر استخدامه (الأجور المباشرة 000 أو أي أساس)

### تمرين :

تستخدم إحدى الشركات الصناعية معدلات التحميل التقديرية في توزيع التكاليف الصناعية غير المباشرة فإذا علمت أن تكاليف قسم الصيانة العامة 25000 دينار لعام 2000 وان ساعات تشغيل الآلات ورديه واحدة 8 ساعات يوميا وأن أيام العمل في الشهر 25 يوم وتكاليف الكافيتيريا 12000 دينار لعام 2000 وأن عدد العاملين في الشركة 40 عامل منهم 23 عامل يعمل في قسم التعبئة والتغليف وان الآلات في هذا القسم تعمل ساعتين يوميا .

### المطلوب:

- 1 - حساب معدلات التحميل وفقا للأساس المناسب.
- 2- احسب نصيب قسم التعبئة من التكاليف الصناعية غير المباشرة
- 3- إجراء قيود التكاليف اللازمة.

### الحل:

معدل تحميل تكاليف الصيانة على أساس ساعات تشغيل الآلات

$$\frac{25000}{2400} =$$

$$= 10.416 \text{ دينار/ ساعة}$$

نصيب قسم التعبئة من تكاليف الصيانة = معدل التحميل × ساعات تشغيل قسم التعبئة

$$= 6249.6 = 600 \times 10.416 \text{ دينار}$$

إثبات تخصيص تكاليف الصيانة لقسم التعبئة :

6249.600 من ح / تكاليف الإنتاج

مركز تكلفة التعبئة (مرحلة) تكاليف صناعية غير مباشرة محملة صيانة

6249.600 إلى ح / تكاليف صناعية غير مباشرة

الصيانة العامة / مصاريف موزعة

معدل تحميل مصاريف الكافيتيريا على أساس عدد العاملين

$$\frac{12000}{40} =$$

$$= 300 \text{ دينار / عامل}$$

نصيب قسم التعبئة من تكاليف الكافيتيريا = معدل التحميل × عدد العاملين

$$= 6900 = 23 \times 300 \text{ دينار}$$

إثبات تخصيص تكاليف الكافيتيريا لقسم التعبئة :

6900 من ح/ تكاليف الإنتاج

قسم التعبئة

تكاليف صناعية غير مباشرة/ مزايا عينية

6900 إلى ح/ تكاليف صناعية غير مباشرة الكافيتيريا / مصاريف موزعه

### الطريقة المثلى في معالجة التكاليف الصناعية غير المباشرة الفعلية :

وتتلخص هذه الطريقة بفتح حساب تكاليف صناعية غير مباشرة في الأستاذ العام يتفرع إلى مراكز خدمه كل مركز مستقل في الأستاذ المساعد في ظل نظام الاندماج بين المحاسبة المالية ومحاسبة التكاليف حيث ترحل كافة المستندات للحسابات المختصة وبعد مطابقتها وميزان المراجعة الشهري تقفل بتخصيصها على مراكز الإنتاج حسب درجة الاستفادة ويشمل الأستاذ المساعد المراكز التالية :

- الإدارة الفنية.
- الصيانة العامة.
- المختبر ومراقبة الجودة.
- المستودعات.
- الأبحاث والتطوير.
- الكافيتيريا.
- الحركة.
- الأمن والحراسة.

إن الدقة في تخصيص التكاليف الصناعية والعدالة في توزيعها على مراكز الإنتاج يتطلب زيادة في توييب عناصر الحسابات للوصول إلى تكلفة المنتج النهائي حيث انه يتحمل كل عناصر التكلفة المباشر وغير المباشر لتحديد الأسعار وتخطيط الأرباح.





### ملائمة نظام التكاليف لنمط الإنتاج

طبيعة الإنتاج في الشركة هي التي تحدد النظام الواجب اتباعه، إذا كان المنتج نمطي وتدفق المواد بشكل مستمر وحسب درجة تمام معينة يجب استخدام نظام المراحل الإنتاجية حيث تعتبر كل مرحلة مركز تكلفة مستقل ومخرجات هذه المرحلة هي المنتج النهائي لها سواء تم بيعه أو حول لمرحلة إنتاجية أخرى كمادة أولية للمرحلة المحول إليها.

إذا كان الإنتاج حسب الطلبية وأن تدفق عناصر التكاليف من بداية الإنتاج حتى نهايته للوصول الى المنتج النهائي أي أن هناك بداية ونهاية لتشغيل الأمر الإنتاجي فيجب استخدام نظام الأوامر الإنتاجية وأن كل أمر إنتاجي مستقل وينتهي بانتهاء المنتج وبيعه ويحدد ربحه أو خسارته بشكل مستقل.

### دورة الإنتاج :

وتبدأ بالموارد المتاحة للإنتاج المدخلات وتنتهي بالوحدات المنتجة حسب درجة تمامها فإما أن تكون إنتاج تحت التشغيل أو إنتاج تام أو إنتاج تام مباع (شكل رقم 1).

### دورة التكاليف :

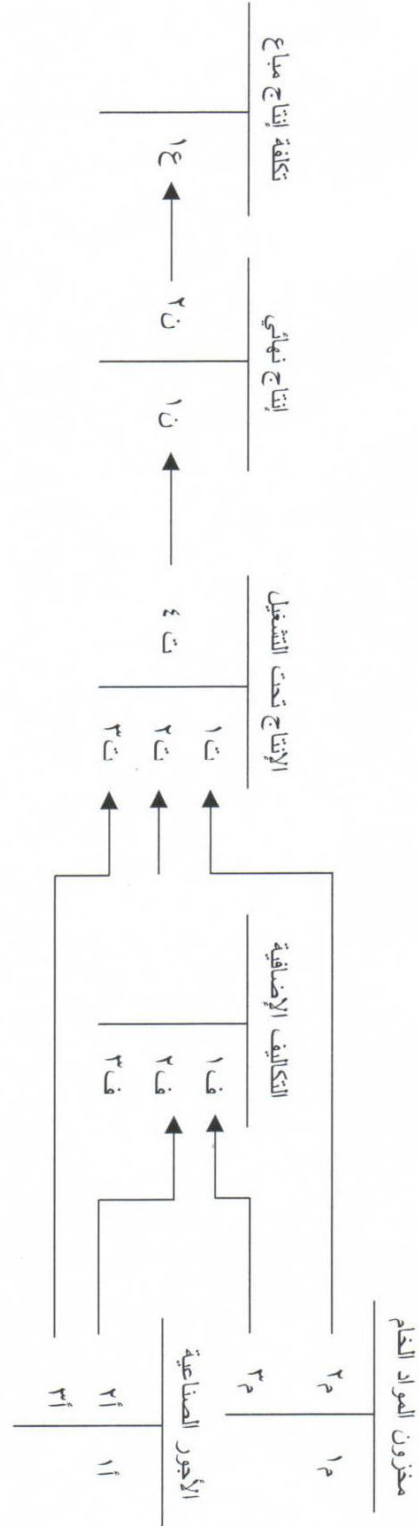
وتبدأ بالتكلفة الأولية للمواد الخام والأجور وتنتهي بتكلفة إنتاج تام مباع (شكل رقم 1).

المستودعات في المنشآت الصناعية:

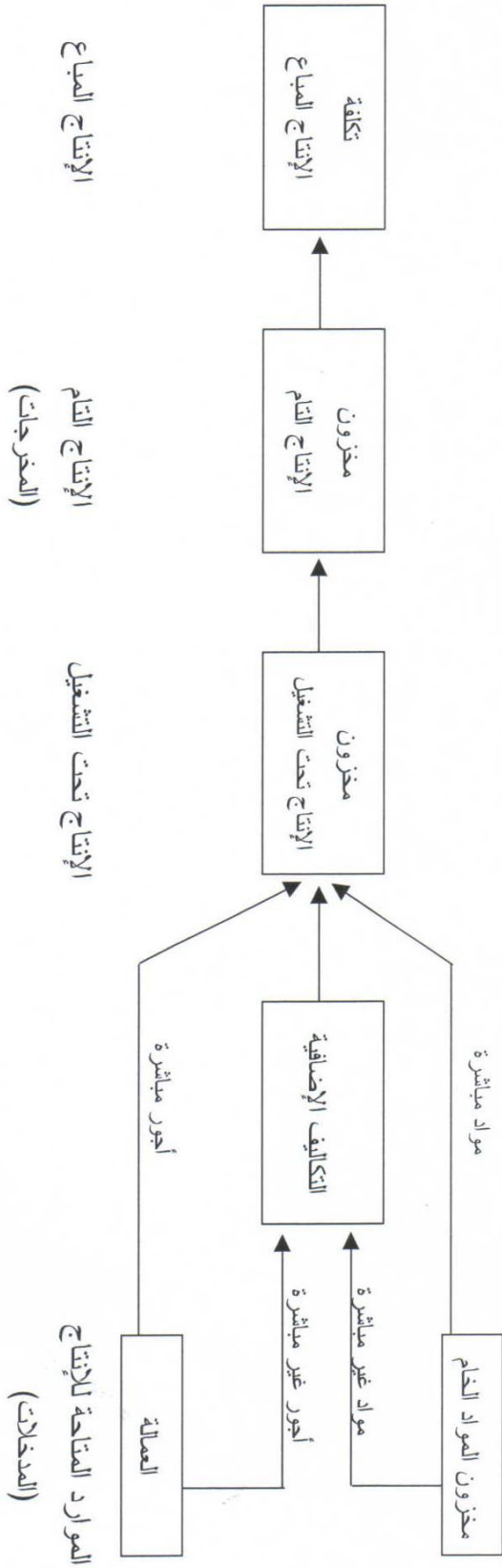
١. المواد الخام الأولية.
٢. المواد المساعدة.
٣. الإنتاج تحت التشغيل.
٤. الإنتاج التام.
٥. قطع الغيار واللوازم.

ويتم استخدام الطريقة المناسبة في تسعير المخزون وأهم هذه الطرق FIFO - LIFO وطريقة المتوسط المرجح.

دورة حساب التكلفة



دورة الإنتاج



شكل رقم (٣)

## نظام تكاليف الأوامر

يستخدم في الصناعات التي تقوم بإنتاج السلع التي تحدد مواصفاتها مسبقاً من قبل العملاء ويكون إنتاجها بأصناف محددة وبكميات محددة حيث تختلف عناصر التكاليف من أمر لآخر كصناعات الأثاث وصناعة الطائرات وبناء السفن ومؤسسات الدراسات والأبحاث ويهدف نظام الأوامر الإنتاجية إلى تحديد ما يلي:

١. كمية وقيمة المواد المصروفة لكل أمر إنتاجي بشكل مستقل.
٢. ساعات العمل وتكلفة الأجور المدفوعة لكل أمر إنتاجي .
٣. نصيب الأمر الإنتاجي من التكاليف الصناعية غير المباشرة خلال فترة تشغيل الأمر الإنتاجي .
٤. إجمالي تكلفة الأمر الإنتاجي وكمية الإنتاج للأمر الإنتاجي.

يتم تحميل عناصر التكاليف لكل أمر إنتاجي كما يلي:  
تحميل المواد المصروفة للأمر الإنتاجي بموجب سندات إخراج مستودع المواد الأولية  
xxx من ح/إنتاج تحت التشغيل

أمر إنتاجي رقم.....

xxx إلى ح/مستودع المواد الأولية

- مستودع مواد خام
- مستودع مواد مساعده
- مستودع الوقود و المحروقات

تحميل الرواتب والأجور المباشرة للأمر الإنتاجي حسب ساعات العمل التي استغرقت في إنجازه ويعتمد في ذلك أساس الاستحقاق لتحقيق العدالة في توزيع عناصر التكاليف.

xxx من ح/إنتاج تحت التشغيل

أمر إنتاجي رقم000

- رواتب
- عمل إضافي
- مزايا عينية
- مكافآت
- مساهمة الشركة في الضمان الاجتماعي
- تأمين صحي

إلى المذكورين

xxx ح/ رواتب مستحقه

xxx ح/ الاستقطاعات

تحميل التكاليف الصناعية المباشرة مثل الصيانة المباشرة والقوى المحركة واستهلاك الماكينات حسب ساعات تشغيل الأمر الإنتاجي  
 ××× من ح/ إنتاج تحت التشغيل  
 أمر إنتاجي رقم 000  
 - صيانة  
 - كهرباء  
 - وقود و محروقات  
 - مياه  
 - استهلاك الماكينات  
 ××× إلى ح/ تكاليف صناعية مباشرة

تحميل التكاليف الصناعية غير المباشرة تكلفة مراكز الخدمات إدارة المصنع وورشة الصيانة والمختبر والمستودعات والكافيتيريا حسب معدلات تحميل تقديرية . ويتم إثباتها على الأمر الإنتاجي  
 ××× من ح/ إنتاج تحت التشغيل  
 أمر إنتاجي رقم 000

- تكاليف صناعية غير مباشرة محملة
- ××× إلى ح/ تكاليف صناعية غير مباشرة
- الإدارة الفنية / تكاليف موزعه
- الصيانة العامة / تكاليف موزعه
- المختبر / تكاليف موزعه
- المستودعات / تكاليف موزعه
- الكافيتيريا / تكاليف موزعه

بعد انتهاء الأمر الإنتاجي وإعداد قائمة تكاليف الأمر الإنتاجي شكل رقم 2 يقفل في حساب إنتاج تام أما الأوامر التي لم تنتهي لنهاية العام فتبقي رصيد إنتاج تحت التشغيل في نهاية المدة ويظهر رصيد هذا الحساب من ضمن بضاعة آخر المدة التي تشمل الإنتاج التام أيضا.

××× من ح/ إنتاج تام  
 ××× إلى ح/ إنتاج تحت التشغيل  
 أمر إنتاجي رقم 000 تام

**تمرين :**

- \* بتاريخ 15/4/1996 طلب أحد عملاء الشركة العامة لصناعة الأجهزة الكهربائية 350 مروحة عاموديه بمواصفات خاصة بشرط أن يتم التسليم قبل 15/5/1996 لاستغلال موسم الصيف من بدايته.
- \* بتاريخ 16/4/1996 تم إعداد أمر تشغيل رقم 203 وتم صرف المواد الأولية من مستودعات الشركة بموجب سندات صرف لأمر التشغيل الخاص بالطلبية حيث بلغت قيمة المواد المباشرة 6500 دينار والأجور المباشرة لشهر نيسان 7000 .
- \* بتاريخ 30/4/1996 تم إنجاز الأمر الإنتاجي وسلم الإنتاج التام إلى مستودع الإنتاج التام بموجب سند استلام إنتاج تام رقم 522 وتم جرد المواد الأولية المتبقية وكانت قيمتها 900 دينار أعيدت لمستودع المواد الأولية .
- \* تقوم الشركة بتحميل التكاليف الصناعية غير المباشر بمعدل تحميل تقديري 50% من الأجور المباشرة .
- \* بتاريخ 5/5/1996 تم تسليم البضاعة للعميل وبالسعر المتفق عليه 38 دينار / مروحة.

**المطلوب :**

- إعداد قائمة تكاليف الأمر الإنتاجي رقم 203 .
- تحديد تكلفة إنتاج المروحة.
- تحديد أرباح وخسائر الأمر الإنتاجي إذا بلغ نصيب المروحة من التكاليف الإدارية والتسويقية 30% من التكاليف الصناعية غير المباشرة.
- إجراء قيود التكاليف الخاصة بالأمر الإنتاجي رقم 203

**الحل :**

- \* إثبات صرف المواد الأولية للأمر الإنتاجي رقم 203  
6500 من ح/ إنتاج تحت التشغيل  
الأمر رقم 203  
مواد أوليه  
6500 إلى ح/ مستودع المواد الأولية

- \* إثبات نصيب الأمر الإنتاجي من الأجور المباشرة  
فترة إنجاز الأمر الإنتاجي 30 - 15 = 15 يوم

$$\frac{15 \times 7000}{30} = \text{نصيب الأمر الإنتاجي من الأجور المباشرة}$$

$$= 3500 \text{ دينار}$$

3500 من ح/ إنتاج تحت التشغيل  
 أمر إنتاجي رقم 203  
 أجور مباشرة  
 3500 إلى ح/ الأجور المستحقة

\* إثبات تخصيص التكاليف الصناعية غير المباشرة على الأمر الإنتاجي رقم 203  
 نصيب الأمر الإنتاجي =  $3500 \times 50\%$   
 = 1750 دينار

1750 من ح/ إنتاج تحت التشغيل  
 أمر إنتاجي رقم 203  
 تكاليف صناعية غير مباشرة محملة  
 1750 إلى ح/ تكاليف صناعية غير مباشرة

\* إثبات إنجاز أمر التشغيل 203 وتسليمه إلى مستودع إنتاج تام  
 10850 من ح/ مستودع إنتاج تام  
 10850 إلى ح/ إنتاج تحت التشغيل

\* إثبات رد المواد الأولية المتبقية إلى مستودع المواد الأولية  
 900 من ح/ مستودع مواد أولية  
 900 إلى ح/ إنتاج تحت التشغيل  
 \* إثبات تسليم البضاعة للعميل  
 10850 من ح/ تكلفة المبيعات  
 10850 إلى ح/ مستودع إنتاج تام

المبيعات =  $350 \times 38 = 13300$  دينار

التكاليف الإدارية والتسويقية لأمر إنتاجي رقم 203 =  $1750 \times 30\% = 525$  دينار

أرقام خانة المجموع تطابق الأرقام الواردة في حساب التشغيل والأرباح والخسائر الإجمالية للشركة ولكن الهدف من إعداد بيان الأرباح والخسائر للأوامر الإنتاجية هو معرفة نتيجة كل أمر وهل من المجدي تنفيذه أم يعود على الشركة بالخسارة.



### نظام تكاليف المراحل

مجال تطبيق المراحل الإنتاجية في الصناعات التي تنتج إنتاجاً متماثل ونمطي ومستمر مثل صناعات الأدوية والمواد الغذائية والمشروبات والصناعات الكيماوية يهدف هذا النظام إلى استخراج تكلفة إنتاج الوحدة المرحلة لأن متوسط تكلفة الوحدة يستخدم في تقييم الإنتاج التام وإنتاج تحت التشغيل وكذلك في تسعير الوحدات المحولة لمراحل أخرى أو مباعه حيث أن الإنتاج الذي ينتقل من مرحلة لأخرى هو إنتاج تام بالنسبة للمرحلة المنتقل منها ووحدات مستلمة في المرحلة المحول إليها.

$$\text{متوسط تكلفة الوحدة في المرحلة} = \frac{\text{إجمالي تكاليف المرحلة}}{\text{الوحدات المنتجة}}$$

ويقوم مبدأ تكاليف المراحل على اعتبار أن كل مرحلة قسم مستقل له مدخلات وينتهي بمخرجات المرحلة وتعتمد كل مرحلة على تقرير الإنتاج الخاص بها الذي يبين عدد الوحدات المنتجة التامة وغير التامة وكيفية تدفق عناصر التكاليف.

### تقرير الإنتاج

المدخلات = المخرجات

وحدات بدأ بها التشغيل + وحدات مضافة جديدة = وحدات تامة مسلمة + وحدات تحت التشغيل + وحدات تالفة

يجب تحديد درجة التمام للوحدات غير التامة لمعرفة درجة استفادتها من عناصر التكاليف سواء في بداية التشغيل لتحديد كم أخذت من عناصر التكاليف لإتمامها أو في نهاية التشغيل لتحديد تكلفة إنتاج تحت التشغيل في نهاية المدة لذلك يجب إعداد تقرير الإنتاج المعادل من واقع تقرير الإنتاج الوارد من الإدارة الصناعية.

### تقرير الإنتاج المعادل

عناصر التكاليف/ وحدات انتهى بها التشغيل	مواد مباشرة	أجور مباشرة	تكاليف صناعية غير مباشرة
إنتاج تام	عدد الوحدات × 100%	عدد الوحدات × 100%	عدد الوحدات × 100%
إنتاج تحت التشغيل	عدد الوحدات × درجة التمام	عدد الوحدات × درجة التمام	عدد الوحدات × درجة التمام
الإنتاج المعادل	الوحدات المستفيدة	الوحدات المستفيدة	الوحدات المستفيدة



## الإجراءات المحاسبية في نظام تكاليف المراحل :

بعد إعداد تقرير الإنتاج المعادل وتحديد عدد الوحدات المستفيدة يتم إعداد قائمة تكاليف إنتاج المرحلة من واقع دفتر أستاذ تكاليف الإنتاج حيث يقسم إلى مراكز تكلفة كل مركز يعتبر مرحلة يتم ترحيل كافة عناصر التكاليف لها من واقع سندات الصرف والقيود.

تحميل المواد المباشرة المصروفة للمرحلة  
 ××× من ح / تكاليف الإنتاج تحت التشغيل  
 مرحله 0000 أو قسم 000  
 مواد مباشرة  
 ××× إلى ح / مراقبة مخازن المواد

تحميل الأجور المباشرة  
 ××× من ح / تكاليف الإنتاج تحت التشغيل  
 مرحله 0000 او قسم 000  
 أجور مباشرة  
 مزايا عينيه  
 أجر إضافي  
 مكافآت  
 ××× إلى ح / الأجور المستحقة

## تحميل التكاليف الصناعية

تحمل التكاليف الصناعية المباشرة لكل مرحلة بالترحيل المباشر من واقع سندات الصرف والقيود الموجودة في الدائرة المالية في ظل نظام الاندماج إلى أستاذ تكاليف الإنتاج أما العناصر المصروفة لكل مرحلة من مخازن الشركة مثل قطع الغيار والمواد واللوازم فيتم حصرها في نهاية الفترة ويتم عمل القيد الآتي :

××× من ح/ تكاليف الإنتاج تحت التشغيل  
مرحلة 000 قسم 000  
قطع غيار  
مواد ولوازم  
××× إلى ح/ مستودع قطع الغيار واللوازم

## تحميل استهلاك الموجودات الثابتة

يحسب قسط الاستهلاك لكافة موجودات القسم أو المرحلة الآلات ؛ سيارات ؛ معدات ؛ مباني ماكينات وأجهزه حسب الطريقة المناسبة لطبيعة الأصل والغرض من الاستخدام واكثر الطرق استخداما طريقة القسط الثابت.

قسط الاستهلاك السنوي =  $\frac{\text{القيمة التخريديه}}{\text{العمر الافتراضي}}$

قسط الاستهلاك الشهري =  $\frac{\text{قسط الاستهلاك السنوي}}{12}$

12

بعد احتساب قسط الاستهلاك لموجودات مركز الإنتاج يتم عمل القيد الآتي :

××× من ح / تكاليف الإنتاج تحت التشغيل  
مرحلة 000 قسم 000  
استهلاك الموجودات الثابتة  
××× إلى ح/ مخصص استهلاك الموجودات الثابتة

### تخصيص التكاليف الصناعية غير المباشرة

يتم التخصيص إما على أساس معدلات التحميل التقديرية أو حسب الاستفادة الفعلية من كل مركز خدمه من مراكز التكاليف الصناعية غير المباشرة بالقيود الآتي :

xxx من ح/ تكاليف الإنتاج تحت التشغيل

مرحلة 000 قسم 00

تكاليف صناعية غير مباشرة محملة

xxx إلى ح/ تكاليف صناعية غير مباشرة

مركز خدمه (الصيانة العامة)

تكاليف موزعه

بعد الانتهاء من ترحيل كافة عناصر التكاليف إلى دفتر أستاذ تكاليف الإنتاج التحليلي وحصر تكاليف كل مركز من مراكز الإنتاج يتم إعداد قائمة تكاليف الإنتاج حسب المراحل وتصنف على أساس الثابت و المتغير والمباشر وغير المباشر لأغراض تحليل التكاليف.

يتم تحديد تكلفة الوحدة بعد إعداد قائمة تكاليف المراحل كما يلي :

$$\frac{\text{مجموع تكاليف المرحلة}}{\text{عدد الوحدات المستفيدة}} = \text{متوسط تكلفة إنتاج الوحدة}$$

إثبات تكلفة الوحدات المحولة من مركز تكلفة إنتاج لآخر

xxx من ح / تكاليف الإنتاج تحت التشغيل

مرحلة 000 قسم 000 المحول لها

xxx إلى ح/ تكاليف الإنتاج تحت التشغيل

مرحلة 000 قسم 000 المحول منها

إثبات تسليم الإنتاج التام إلى مخازن الإنتاج التام

xxx من ح/ مراقبة مخازن الإنتاج التام

xxx إلى ح/ تكاليف الإنتاج تحت التشغيل

**تمرين :**

تنتج إحدى الشركات الصناعية منتجا يمر بمرحلتين صناعيتين وفيما يلي بيانات التشغيل والتكاليف عن شهر أيار 1996.

مركز الإنتاج (2)	مركز الإنتاج (1)	
6600	25000	المواد المباشرة
17000	9400	الأجور المباشرة
12000	28200	ساعات العمل المباشر
25500	18000	ساعات تشغيل الآلات

فإذا علمت أن المواد تستخدم في بداية خط الإنتاج في المرحلة الأولى وفي نهاية دورة الإنتاج في المرحلة الثانية وأن التكاليف الصناعية تخصص بمعدل 0.5 دينار لكل ساعة عمل مباشر في المرحلة الأولى و 1 دينار لكل ساعة تشغيل آلات في المرحلة الثانية حيث كان الإنتاج خلال الشهر باعتبار كل مرحله مركز إنتاج كما يلي :

**تقرير الإنتاج لشهر أيار 1996**

مركز الإنتاج (2)	مركز الإنتاج (1)	البيان
—	—	إنتاج تحت التشغيل أول المدة
30000	38000	إنتاج تام
8000 (50%)	12000 (75%)	إنتاج تحت التشغيل نهاية المدة

الوحدات التامة في المركز الأول حولت إلى مركز الإنتاج الثاني أما الوحدات التامة في المركز الثاني سلمت لمخازن الإنتاج التام

**المطلوب :**

1. إعداد تقرير الإنتاج المعادل وتحديد الوحدات المستفيدة .
2. إعداد قائمة تكاليف الإنتاج لكل مركز من مراكز الإنتاج .
3. المعالجة الفنية للإنتاج التام والإنتاج تحت التشغيل .

**الحل :**

**مركز إنتاج (1) مركز إنتاج (2)**

**المدخلات**

وحدات تحت التشغيل أول المدة — —  
الوحدات المضافة  
مجموع المدخلات

38000 50000  
38000 50000

**المخرجات**

وحدات تامة ومحوه  
وحدات تحت التشغيل آخر المدة  
مجموع المخرجات

30000 38000  
8000 (50%) 12000 (75%)  
38000 50000

**تقرير الإنتاج المعادل**

**مركز إنتاج (2)**

**مركز إنتاج (1)**

**مواد أجور ت.ص.غ.م مواد أجور ت.ص.غ.م**

30000	30000	30000	38000	38000	38000	وحدات تام
4000	4000		— 9000	9000	12000	تحت التشغيل
34000	34000	30000	47000	47000	50000	الوحدات المستفيدة
0.75	0.5	0.22	0.3	0.2	0.5	تكلفة الوحدة
25500	17000	6600	14100	9400	25000	إجمالي

**تقرير تكاليف الإنتاج وتكلفة الإنتاج التام وتحت التشغيل**

**مركز إنتاج (2)**

**مركز إنتاج (1)**

38000		تكلفة محوله —
6600	25000	مواد مباشرة
17000	9400	أجور مباشرة
25500	14100	تكاليف صناعية غير مباشرة
<u>87100</u>	<u>48500</u>	إجمالي التكاليف
<u>74100</u>	<u>38000</u>	يطرح إنتاج تام ومحول
13000	10500	تكاليف إنتاج تحت التشغيل

### تحليل التكاليف

$$2.47 = 0.75 + 0.5 + 0.22 + 1 \quad 1 = 0.2 + 0.3 + 0.5 \quad \text{تكلفة إنتاج الوحدة التامة}$$

$$74100 = 30000 \times 2.47 \quad 38000 = 38000 \times 1 \quad \text{تكلفة الإنتاج التام}$$

$$0.875 = \%75 \times (0.3 + 0.2) + 0.5 = \text{تكلفة إنتاج الوحدة تحت التشغيل} =$$

$$1.625 = \%50 \times (0.75 + 0.5) + 1 =$$

$$13000 = 8000 \times 1.625 \quad 10500 = 12000 \times 0.875 \quad \text{تكلفة إنتاج تحت التشغيل}$$

المعالجة الفنية للإنتاج التام والمحول وإنتاج تحت التشغيل :  
تحميل عناصر التكاليف :

من ح / تكاليف الإنتاج تحت التشغيل

مركز إنتاج (1)

25000 مواد أولية مباشرة

9400 أجور مباشرة

14100 تكاليف صناعية غير مباشرة

مركز إنتاج (2)

6600 مواد أولية مباشرة

17000 أجور مباشرة

25500 تكاليف صناعية غير مباشرة

إلى مذكورين

31600 ح / مراقبة مخازن المواد

26400 ح / الأجور المستحقة

39600 ح / تكاليف صناعية غير مباشرة

إثبات الإنتاج المحول من مركز تكلفة لآخر :

38000 من ح / تكاليف الإنتاج تحت التشغيل

مركز إنتاج (2)

38000 إلى ح / تكاليف الإنتاج تحت التشغيل

مركز إنتاج (1)

إثبات تسليم الإنتاج التام لمخازن الإنتاج التام :

74100 من ح / مراقبة مخازن الإنتاج التام

74100 إلى ح / تكاليف إنتاج تحت التشغيل

رصيد إنتاج تحت التشغيل نهاية المدة =

رصيد إنتاج تحت التشغيل لمركز الإنتاج (1) + رصيد إنتاج تحت التشغيل لمركز إنتاج (2)

$$23500 = 13000 + 10500$$

وهذا يمثل رصيد أستاذ مساعد مركز الإنتاج في نهاية الشهر .

### ملاحظة هامة

من الضروري جداً معرفة متى يتم إضافة المواد لتحديد تكلفة الإنتاج تحت التشغيل ففي التمرين السابق تضاف المواد في المرحلة الأولى في بداية المرحلة لذا أخذت نصيبها من المواد بالكامل أما في المرحلة الثانية فتضاف في نهاية المرحلة وكان مستوى إتمام الوحدات تحت التشغيل 50% في نهاية الفترة لذلك لم تأخذ هذه الوحدات من عنصر المواد بل أخذت 50% من عنصر الأجر المباشرة والتكاليف الصناعية غير المباشرة .

### تكاليف المراحل وتعدد المنتجات :

قد يكون لمركز الإنتاج أكثر من منتج أو منتج واحد و عدة أنواع وهذا يسمى إنتاج المزيج السلعي ويتم تحديد المواد المصروفة لكل منتج من واقع سندات الإخراج فتحمل مباشرة على المنتج أما باقي عناصر التكاليف فنوزع حسب ساعات التشغيل أو كمية الإنتاج في الفترة .

وبعد تحديد تكلفة المنتج يتم تسعير الكميات المصروفة من الإنتاج حسب التكلفة ويحمل على المرحلة المستفيدة كمادة أولية وقد يباع المنتج باعتباره منتج نهائي للمرحلة ، التمرين الآتي يوضح معالجة تكاليف المراحل وتعدد المنتجات.

يفيد تحليل تكاليف المزيج السلعي في داخل المرحلة في عملية تخطيط الإنتاج لأنه يبين ربحية كل صنف حيث يتم زيادة الإنتاج من الأصناف التي تحقق ربحية أعلى وطلب السوق عليها كبير كما تحقق تخفيض التكلفة بالنسبة للأصناف الأخرى كلما زادت الكميات المنتجة .

**تمرين :**

فيما يلي البيانات المستخرجة من سجلات الشركة الدولية للصناعات النسيجية لشهر تموز 1996 والتي تقوم بإنتاج الخيوط الصوفية والخيوط القطنية في مركز إنتاج الغزل كما وتنتج القماش والسجاد في مركز إنتاج النسيج :

قسم النسيج	قسم الغزل	البيان
7000	12000	الرواتب المباشرة
700	1200	مساهمة الشركة في الضمان الاجتماعي
900	1500	مكافآت الموظفين
800	1300	مزايا عينية
200	500	تأمين صحي
1600	2100	تأمين ضد الحريق
8000	11000	صيانة وتصليلات
11000	8000	كهرباء
1500	5000	وقود ومحروقات
12250	6500	مواد تعبئه وتغليف
13750	19500	استهلاك الموجودات الثابتة
500	1500	مياه
	70000	صوف خام
	66000	قطن خام
	30000	كتان
	20000	ألياف صناعية
12500		خيش
	24000	بولستر
800	3500	مواد كيمياويه
	4500	أصباغ

فيما يلي البيانات الواردة من دائرة الإنتاج في المصنع وتقرير الإنتاج

- لا يوجد رصيد للإنتاج التام في بداية شهر تموز .
- المواد المصروفة لمراكز الإنتاج استخدمت ولا يوجد رصيد للمواد الأولية في 7/31 .



رصيد إنتاج تحت التشغيل في 1996/6/30

قسم الغزل :

1- خيوط قطنية	12000 كغم تكلفتها	7500 دينار.
2- خيوط صوفية	3000 كغم تكلفتها	9000 دينار.

قسم النسيج :

1- قماش	12000 م تكلفتها	10500 دينار
2- سجاد	6000 م تكلفتها	22500 دينار

### تقرير الإنتاج لشهر تموز 1996

		قسم النسيج		البيان الوحدة قسم الغزل الوحدة	
		خيوط صوفية خيوط قطنية قماش سجاد			
12000	6000	12000	3000	إنتاج تحت التشغيل 7/1 كغم	
37500	62500	34000	26000	الإنتاج التام كغم	
			10000	إنتاج تحت التشغيل 7/31 كغم	
33500	55000	( 9000 )	(6000	إنتاج تام مباع كغم )	
		(25000)	(20000	إنتاج تام ومحول كغم )	

فإذا علمت ما يلي :

1. استخدم في إنتاج القماش 20000 كغم خيوط قطنية من كمية الخيوط المحولة لقسم النسيج والباقي استخدم في إنتاج السجاد .
2. بلغت التكاليف الصناعية غير المباشرة لشهر تموز 42772.855 دينار توزع بمعدل تحميل تقديري 40% للغزل و60% للنسيج.
3. توزع عناصر التكاليف الصناعية المباشرة وغير المباشرة (تكلفة التصنيع) في مركز النسيج حسب كمية الإنتاج لكل منتج ومناصفة في مركز الغزل.
4. مواد التعبئة في مركز النسيج تحمل لإنتاج الأقمشة بالكامل.
5. سعر البيع لكافة منتجات الشركة 130% من تكلفة الإنتاج.
6. درجة إتمام إنتاج تحت التشغيل 75% لكافة عناصر التكاليف.
7. استخدم في إنتاج الخيوط القطنية 10% من الصوف و90% من القطن و30% من الكتان والألياف الصناعية والبولستر وباقي الكميات استخدمت في إنتاج الخيوط الصوفية.
8. يستخدم الخيش في إنتاج السجاد فقط .

### المطلوب :

١. حساب تكلفة الإنتاج لكل منتج .
٢. إعداد قائمة تكاليف الإنتاج للمراكز الإنتاجية.
٣. إعداد قائمة تكاليف الإنتاج للمنتجات.
٤. المعالجة التكاليف في ظل نظام الاندماج.
٥. تحديد أرباح وخسائر شهر تموز إذا علمت أن التكاليف الإدارية 16000 وتكاليف البيع والتسويق 12000 لشهر تموز 1996.
٦. إعداد حساب التصنيع والأرباح والخسائر لشهر تموز 1996.

### الحل :

#### المعالجة التكاليف لشهر تموز 1996

١. كافة عناصر التكاليف المستخرجة من سجلات الشركة مرحلة من واقع سندات القيد والصرف خلال الشهر تم توزيعها على المنتجات حسب سياسة الشركة لكل قسم.
  ٢. تخصيص عناصر التكاليف الصناعية غير المباشرة 40% لمركز إنتاج الغزل و60% لمركز النسيج.
- 42772.855 من حـ/ تكاليف الإنتاج تحت التشغيل.

#### قسم الغزل

17109.355 تكاليف صناعية غير مباشرة محملة  
25663.5 تكاليف صناعية غير مباشرة محملة

42772.855 إلى حـ/ تكاليف صناعية غير مباشرة

22753.562 الدائرة الفنية مصاريف موزعة  
3971.873 الحركة مصاريف موزعة  
6383.893 المستودعات مصاريف موزعة  
2269.964 الصيانة مصاريف موزعة  
2023.414 المختبر مصاريف موزعة  
3647.571 الكافيتيريا مصاريف موزعة  
1513.273 الخدمات مصاريف موزعة  
٢٠٩.٣٠٦ العيادة مصاريف موزعة

٣. إثبات تكاليف الإنتاج التام المسلم لمستودعات الإنتاج التام

623975.246 من حـ/ مستودعات الإنتاج التام  
 143704.5 خيوط قطنية (ترحل لبطاقة مراقبة الصنف)  
 138152.746 خيوط صوفية (ترحل لبطاقة مراقبة الصنف)  
 147955 قماش (ترحل لبطاقة مراقبة الصنف)  
 194164 سجاد (ترحل لبطاقة مراقبة الصنف)

623976.246 إلى حـ/ تكاليف الإنتاج تحت التشغيل

مركز إنتاج الغزل  
 281857246 إنتاج تام محول للمستودعات  
 مركز إنتاج النسيج  
 342119 إنتاج تام محول للمستودعات

٤. إثبات تكلفة الوحدات المحولة من مركز تكلفة لآخر

211936.417 من حـ/ تكاليف إنتاج التشغيل  
 مركز إنتاج النسيج  
 105675417 خيوط قطنية  
 106280 خيوط صوفية  
 211936.417 إلى حـ/ مستودع الإنتاج التام  
 105675417 خيوط قطنية (ترحل لبطاقة مراقبة الصنف)  
 106261 خيوط صوفية (ترحل لبطاقة مراقبة الصنف)

٥. إثبات تكلفة البضاعة المباعة

373738.037 من حـ/ تكلفة المبيعات  
 373738.037 إلى حـ/ مستودعات الإنتاج التام  
 38039.426 خيوط قطنية (ترحل لبطاقة مراقبة الصنف)  
 31881.403 خيوط صوفية (ترحل لبطاقة مراقبة الصنف)  
 130185.4 قماش (ترحل لبطاقة مراقبة الصنف)  
 173463.17 سجاد (ترحل لبطاقة مراقبة الصنف)

حساب التصنيع والأرباح والخسائر لشهر تموز 1996

صافي المبيعات 485646.810

تكاليف المبيعات

1996/7/1 رصيد إنتاج تحت التشغيل المدة 49500.000

تكاليف الإنتاج 402373.000

رصيد إنتاج تحت التشغيل آخر المدة 39851.754

تكاليف الإنتاج التام 412021.25

رصيد إنتاج تام آخر المدة 38464.500

تكلفة إنتاج تام مباع 373556.746

مجمل الربح (الخسارة) 112090.703

تكاليف إدارية 16000.000

تكاليف تسويقية 12000.000

صافي الأرباح (الخسائر) 84090

على اساس التصنيف الثابت والمتغير المباشر وغير المباشر  
قائمة تحليل تكاليف الانتاج لشهر تموز ١٩٩٦

مركز انتاج النسيج			مركز انتاج الغزل			البيان
اجمالي التكاليف دينار	سجاد دينار	قماش دينار	اجمالي التكاليف دينار	خيوط صوفية دينار	خيوط قطنية دينار	
						التكاليف الثابتة المباشرة
7000	2625	4375	12000	6000	6000	الرواتب و الاجور
700	262.5	437.5	1200	600	600	حصة الشركة بالضمان الاجتماعي
900	337.5	562.5	1500	750	750	مكافأة الموظفين
800	300	500	1300	650	650	مزايا عينية
200	75	125	500	250	250	مصاريف طبية
1600	600	1000	2100	1050	1050	مصاريف تأمين
11200	4200	7000	18600	9300	9300	مجموع التكاليف الثابتة المباشرة
						التكاليف المتغيرة المباشرة
						مواد اولية
			70000	63000	7000	صوف خام
			66000	6600	59400	قطن خام
			30000	21000	9000	كتان
12500	12500					خيش
			20000	14000	6000	الياف صناعية
			24000	16800	7200	بولستر
1500	562.5	937.5	5000	2500	2500	وقود ومحروقات
800	300	500	3500	1750	1750	مواد كيمياوية
	0	0	4500	2250	2250	اصباغ
8000	3000	5000	11000	5500	5500	صيانة وتصلحات
11000	4125	6875	8000	4000	4000	كهرباء
500	187.5	312.5	1500	750	750	مياه
12250	4593.75	7656.25	6500	3250	3250	مواد تعبئة وتغليف
46550	25268.75	21281.25	250000	141400	108600	مجموع التكاليف المتغيرة المباشرة
13750	5156.25	8593.75	19500	9750	9750	استهلاك الموجودات الثابتة
25664	9624	16040	17109	8554.5	8554.5	تكاليف صناعية غير مباشرة محملة
97164	44249	52915	305209	169004.5	136204.5	تكاليف الانتاج
211955	127415	84540				تكلفة المحول من مركز تكلفة لآخر
33000	22500	10500	16500	9000	7500	اتاج تحت التشغيل اول الدة
342119	194164	147955	321709	178004.5	143704.5	مجموع تكاليف الانتاج
	37500	62500		33500	34000	عدد الوحدات المنتجة
	5.178	2.367		5.314	4.227	تكلفة انتاج الوحدة
	6.731	3.077		6.908	5.495	سعر البيع الذي يحقق ربحية ٣٠%
				39851.754		تكلفة انتاج تحت التشغيل نهاية المدة
303653.5733	173453.17	130200.4	69920.82946	31881.403	38039.43	تكلفة المبيعات
394749.6453	225489.13	169260.52	90897.07829	41445.8239	49451.25	المبيعات
91096.072	52035.952	39060.12	20976.24884	9564.4209	11411.83	اجمالي الارباح

## الفصل الثاني

### التكاليف أداة للرقابة

### الرقابة على عناصر الإنتاج والإنتاج التام من خلال تحليل التالف

قد يكون التالف مواد أولية وقد يكون وحدات منتجة ولكل معالجه خاصة به وتحليل التالف يحقق الرقابة على استخدام المواد وعناصر التكاليف الأخرى كما يحقق الرقابة على فاعلية الإنتاج وحسن الأداء.

ويعود وجود التالف لعدة أسباب:

١. سوء استخدام المواد.
٢. أعطال في الماكينات وعدم صيانتها.
٣. وجود عيب في المواد.
٤. خطأ فني في التعامل مع المواد لعدم وجود العمالة المدربة.

#### 1. التالف من المواد الأولية:

يتم حصر التالف من المواد الأولية حسب طبيعة المادة فبعض المواد تتبخر وبعضها يتلف أثناء عمليات الإنتاج. ويتم حصر الكمية التالفة عن طريق معادلة الاستخدام الأمثل المعياري لعنصر المواد.

كمية التالف من المواد = الكمية المستخدمة فعلي - كمية المستخدم المعياري

بعد حصر كمية التالف تحسب نسبته للاستخدام الفعلي وتقارن بالنسب المعيارية المرجعية المماثلة لنفس الصناعة لتحديد كمية التالف هل بحدود المسموح به أم تزيد.

$$\text{نسبة التالف} = \frac{\text{كمية التالف}}{\text{كمية المستخدم الفعلي}} \times 100$$

#### معالجة التالف المسموح به (التالف الطبيعي):

١. إظهار تكلفة التالف من المواد وتوزيعها على تكلفة الإنتاج.
٢. عدم إظهار تكلفة التالف وتضخيم تكلفة المستخدم بتكاليف التالف على اعتبار أن كل المواد استخدمت في الإنتاج.
٣. إذا تم بيع التالف من المواد، تنخفض تكلفة المواد المستخدمة بالقيمة البيعية للتالف كما يلي:  

$$\text{××× من ح./ النقدية أو العملاء}$$

$$\text{××× الى ح./ تكاليف الإنتاج تحت التشغيل}$$

قسم .....

مواد أولية

### معالجة التالف غير المسموح به (غير الطبيعي):

إذا كان التالف أكبر من النسبة المسموح بها فهذا يعتبر خسارة تحمل الى حساب الأرباح والخسائر كما يلي:

××× من ح/ الأرباح والخسائر

تالف مواد

××× إلى ح/ تكاليف الإنتاج تحت التشغيل

قسم .....

مواد أولية

إذا كان التالف مواد يمكن بيعها أو استخدامها في أغراض الشركة مثل الخشب والكرتون وغيرها فيتم تحويل التالف لمستودع خاص بالتالف وتكون الإجراءات كما يلي:

××× من ح/ مستودع التالف

تالف مواد

××× إلى ح/ تكاليف الإنتاج تحت التشغيل

قسم .....

مواد أولية

### عند البيع

××× من ح/ النقدية أو العملاء

××× إلى ح/ مستودع التالف

تالف مواد

### عند الاستخدام

قد يستخدم التالف من المواد في أغراض الإنتاج أو مراكز الخدمات فيكون الإجراء كما يلي:

من مذكورين

××× من ح/ إنتاج تحت التشغيل

قسم ...

××× إلى ح/ تكاليف صناعية غير مباشرة

مركز خدمة .....

××× إلى ح/ مستودع التالف

تالف مواد .....

قد يستخدم التالف من المواد في أغراض الإنتاج أو مراكز الخدمات فيكون الإجراء كما يلي:

من مذكورين

××× من ح/ إنتاج تحت التشغيل

قسم ...

××× إلى ح/ تكاليف صناعية غير مباشرة

مركز خدمة .....

××× إلى ح/ مستودع التالف

تالف مواد .....



**2. معالجة التالف من الإنتاج:**

إن التحليل الكمي والقيمي التي تقوم به محاسبة التكاليف الرقابة على الإنتاج ويبين أماكن الإسراف والهدف في عناصر التكاليف وقدرة الإدارة الصناعية على الاستفادة من الطاقة المتاحة للإنتاج واستغلالها الاستغلال الأمثل الذي يحقق الخطط الموضوعة للإنتاج.

**والتالف من الإنتاج نوعين:**

١. تالف يمكن إصلاحه ويسمى الإنتاج المعيب حيث يتم إصلاح العيب وتضاف تكلفة الإصلاح الى تكلفة الإنتاج التام.
٢. تالف لا يمكن إصلاحه يحول المستودع التالف إذا كان يمكن بيعه أو استخدامه في أغراض الشركة أو يتم التخلص منه.

**طرق معالجة التالف:**

١. تضخيم تكاليف الوحدات التامة السليمة بتكلفة الوحدات التالفة.
٢. حساب تكاليف الوحدات التالفة بشكل مستقل.

\*\* يوجد عدة اعتبارات لاختيار طريقة معالجة التالف وهذه الاعتبارات:

١. التالف بحدود النسب المسموح بها (تالف طبيعي) أو يزيد عنها (تالف غير طبيعي).
٢. درجة التلف وزمن حدوثه.
٣. إمكانية إصلاح التالف أو بيعه.
٤. إمكانية إعادة استخدامه في الإنتاج.

**طريقة تضخيم تكاليف الوحدات التامة السليمة بتكاليف التالف:**

في هذه الطريقة تهمل الوحدات التالفة ويتم توزيع تكاليف الإنتاج على الوحدات التامة السليمة وعليه تصبح معادلة تكلفة الوحدة من الإنتاج التام كما يلي:

$$\text{تكلفة الوحدة التامة} = \frac{\text{تكاليف الإنتاج}}{\text{عدد الوحدات التامة السليمة}}$$

ففي هذه المعادلة حملت تكاليف الوحدات التالف على الإنتاج التام السليم تلقائياً بغض النظر إن كان في حدود النسب المسموح بها أو يزيد.

**مثال:**

بلغت تكاليف الإنتاج في مركز إنتاج الغزل 260000 دينار وكانت كمية الإنتاج 88000 كغم خيوط صوفية وعند تسليم الإنتاج لمخازن الإنتاج التام تبين أن 8000 كغم من الخيوط الصوفية تالفة.

**المطلوب:**

احسب تكلفة إنتاج كغم الخيوط الصوفية؟

**الحل**

$$\text{كمية الإنتاج التام السليم} = 88000 - 8000 = 80000$$

$$\text{تكلفة الإنتاج/كغم} = \frac{260000}{80000} = 3.25 \text{ دينار/كغم}$$

### طريقة حساب تكاليف الوحدات التالفة

يجب معرفة زمن حدوث التلف ونوع التالف الطبيعي أو غير طبيعي لتحديد نصيبه من عناصر التكاليف فلو حصل التالف في بداية المرحلة وكانت المواد تضاف في بداية التشغيل فيحسب نصيب الوحدات التالفة من عنصر المواد وهكذا باقي عناصر التكاليف.

ويراعى إذا كان التالف يمكن إصلاحه أو لا يمكن إصلاحه إذا أمكن إصلاح التالف تضاف تكاليف الإصلاح ويصبح إنتاج تام يحول لمستودع الإنتاج التام ، أما إذا لم يمكن إصلاحه وزاد عن النسبة المسوح بها فيحول لمستودع التالف لأنه قد يباع وقد يستخدم لأغراض الشركة وتظهر كمية التالف في تقرير الإنتاج.

#### 1- معالجة التالف غير الطبيعي :

xxx من ح/ مستودع التالف

إنتاج تالف

بنصيب الوحدات التالفة من عناصر التكاليف

xxx إلى ح/ تكاليف إنتاج تحت التشغيل

قسم 00000

تالف محول للمستودعات

#### 2- معالجة إصلاح التالف وتحويله لمستودع الإنتاج التام :

xxx من ح/ مصاريف إصلاح التالف

xxx إلى ح/ الحسابات المختصة

حسب طريقة الإصلاح داخلي أو خارجي

xxx من ح/ مستودع الإنتاج التام

وحدات المنتج

إلى مذكورين

xxx ح/ مصاريف إصلاح التالف

xxx ح/ مستودع التالف

بعدد الوحدات التي تم إصلاحها

#### 3- معالجة بيع التالف غير ممكن إصلاحه

xxx من ح/ النقدية أو العملاء

xxx إلى ح/ مستودع التالف

إنتاج تالف

4- معالجة استخدام وحدات إنتاج تالف لا يمكن إصلاحه لأغراض الشركة :

من مذكورين  
 ××× ح/ تكاليف الإنتاج تحت التشغيل  
 قسم 0000  
 ××× ح/ تكاليف صناعية غير مباشرة  
 مركز خدمة 000  
 ××× إلى ح/ مستودع التالف  
 تالف إنتاج

5- معالجة التالف غير الطبيعي الذي لا يمكن بيعه أو الاستفادة منه في أغراض الشركة :

إثبات مصاريف التخلص من التالف :  
 ××× من ح/ مصاريف التخلص من التالف  
 ××× إلى ح / النقدية

6- إقفال تكاليف التالف في حساب الأرباح والخسائر باعتباره خسارة :

××× من ح/ الأرباح والخسائر  
 تالف إنتاج  
 إلى مذكورين  
 ××× ح/ مستودع التالف  
 تالف الإنتاج  
 ××× ح/ مصاريف التخلص من التالف

## الفصل الثالث

### نقطة التعادل

## نقطة التعادل

### تعريف نقطة التعادل :

تعرف على أنها ذلك الحجم من المبيعات الذي يكون مساوياً لجميع التكاليف التي تحققت، أي ذلك المستوى من المبيعات الذي عنده لا يحقق المشروع ربحاً أو خسارة، أي في حالة تعادل. وهي مرحلة من مراحل تحليل علاقات التكلفة، الحجم والربح في الدورة الاقتصادية حيث تحدد نقطة التعادل الحد الفاصل بين تحقيق الوحدة الاقتصادية للأرباح أو تعرضها للخسائر وبلي ذلك مرحلة تحليل الربحية حيث تبين قيم الأرباح عند حجم النشاط المختلفة أي التغيرات التي تحصل للقرارات التي تتخذها الإدارة فيما يتعلق بالكلفة وأسعار البيع وحجم الإنتاج.

ويساعد تحليل حجم التعادل على تفهم العلاقة بين الأرباح وحجم العمليات وهذا الفهم لهذه العلاقة تكون على جانب كبير من الأهمية عند تخطيط الهيكل المالي للمشروع كذلك هنالك عنصران يجب أن يؤخذان بنظر الاعتبار في هذا المجال هما:

١. مستوى نقطة التعادل.
٢. السرعة التي تتغير بها الأرباح نتيجة التغيرات في حجم العمليات.

وبقدر ما تنخفض نقطة التعادل بقدر ما يكون المشروع محقق للأرباح بصورة أكبر والعكس صحيح.

### فوائد استخدام تحليلات التعادل :

١. بنظرة سريعة يستطيع المدير أو صاحب المشروع معرفة ما ستكون عليه الأرباح في النشاطات المختلفة للمنشأة.
٢. تستخدم هذه التحليلات في كثير من الأحيان لتعديل الموازنات التقديرية وخصوصاً إذا ظهرت النتائج غير مرضية.
٣. معرفة الآثار التي تتركها كلف الإنتاج على الأرباح وكذلك أثر التغيرات التي تحصل في سياسات الإدارة مثل التسعير أو اختيار طرق الإنتاج.
٤. تستخدم تحليلات التعادل في الأسس التي تتخذها الإدارة للتغيير من المسالك التي تسلكها الإدارة.
٥. تستخدم تحليلات التعادل معلومات حصلت عليها في الماضي وإذا استخدمت لمعلومات مستقبلية لأصبحت أداة فعالة بيد الإدارة في معالجة مشاكلها إلا أن ذلك يحتاج إلى دراسات إحصائية ودقيقة في كيفية رسم خريطة التعادل.
٦. تستخدم بعض المنشآت خريطة التعادل لأغراض الرقابة والسيطرة على الكلف من خلال المقارنة مع السنوات السابقة.
٧. تعتبر تحليلات التعادل أداة مهمة في وضوح هدف المشروع أو المنشأة للربحية خاصة بعد تحديد حجم التعادل إذ يطلب من المبيعات عندها تحقيق التكاليف المتغيرة فقط.

### متى يمكن استخدام نقطة التعادل؟

لا يمكن استخدام نقطة التعادل إلا إذا تم تبويب عناصر التكاليف على أساس علاقتها بحجم النشاط أي النظرية التي تقسم التكاليف إلى ثابتة ومتغيرة.

تستخدم نقطة التعادل في توفير المعلومات لاتخاذ القرارات التالية:

١. قرارات تحديد أسعار البيع ومدى التغيير فيه والوقوف على أفضل مزيج بيعي والمفاضلة بين قنوات التوزيع المختلفة.
٢. قرارات الإنتاج بالوقوف على أفضل أسلوب للإنتاج في ظل الموارد المتاحة ودراسة آثار المستويات المختلفة للإنتاج على تكلفة الوحدة الواحدة.
٣. قرارات المفاضلة بين أساليب الإنتاج حيث كلما كبر حجم التكاليف الثابتة التي يتحملها المشروع كلما كبرت نقطة التعادل.
٤. القرارات التي تتوقف على قياس حساسية الربح أي مدى تأثره تجاه العوامل المحددة له.
٥. إعداد الموازنات (الخطط) المرنة.

### كيفية حساب حجم التعادل باستخدام المعادلات

يمكن حساب حجم التعادل بالمعادلات، إما بالوحدات أو بالقيمة وذلك وفق القوانين التالية:

$$\text{حجم التعادل (بالوحدات)} = \frac{\text{التكاليف الثابتة}}{\text{الربح الحدي للوحدة الواحدة}}$$

$$\text{الربح الحدي (للوحة)} = \text{سعر بيع الوحدة} - \text{التكلفة المتغيرة للوحدة.}$$

$$\text{حجم التعادل (بالمبالغ)} = \frac{\text{التكاليف الثابتة}}{\text{معدل الربح الحدي}}$$

$$\text{معدل الربح الحدي} = \frac{\text{الربح الحدي للوحدة}}{\text{سعر بيع الوحدة الواحدة}}$$

ويمكن أيضاً كتابة حجم التعادل بالمبالغ بالشكل التالي:

$$\text{حجم التعادل} = \frac{\text{التكاليف الثابتة الكلية}}{\text{التكاليف المتغيرة للوحدة}} - 1 \quad \text{سعر بيع الوحدة}$$

$$\text{أو حجم التعادل} = \frac{\text{التكاليف الثابتة الكلية}}{\text{التكاليف المتغيرة الكلية}} - 1 \quad \text{إيراد المبيعات}$$

**نقطة التعادل بيانياً:**

- من الممكن إظهار التعادل على شكل رسم بياني ويظهر التعادل في هذه الحالة على شكل نقطة تحدد عند تقاطع خط التكاليف مع إيرادات المبيعات ويمكن توضيح عملية الرسم البياني بالشكل التالي:
- المحور الأفقي : ويمثل حجم إيرادات المبيعات أو عدد الوحدات المباعة ويقسم أجزاء متساوية.
  - المحور العمودي : ويمثل التكاليف ويقسم إلى أجزاء متساوية.
  - يتم رسم خط مواز للمحور الأفقي يمثل التكاليف الثابتة الكلية ويحدد النقطة التي تعبر عن مقدار التكاليف الثابتة.
  - رسم خط التكاليف الكلية الذي يبدأ من نقطة بداية خط التكاليف الثابتة على المحور العمودي متجهاً إلى اليمين ويكون مساره معبراً عن التكاليف الكلية التي تنشأ لكل مستوى من المستويات المحددة على المحور الأفقي.
  - عند تقاطع خط التكاليف الكلية مع خط الإيرادات فإن هذه النقطة (نقطة التقاطع)، تسمى بنقطة التعادل.

**الافتراضات التي تقوم عليها نقطة التعادل :**

- إن حجم التعادل مبني على افتراضات لا يمكن أن يتحقق بدونها وبالتالي فإن هذه الافتراضات تعد القواعد أو الأسس التي تبنى عليها حجم التعادل وهذه الافتراضات هي:
١. سعر بيع الوحدة من السلعة لا يتغير.
  ٢. التكلفة المتغيرة للوحدة الواحدة الثابتة.
  ٣. إن مجموع التكاليف الثابتة لا يتغير.
  ٤. إن أسعار الحصول على عناصر التكلفة لا يتغير.
  ٥. الكفاءة والإنتاجية لعوامل الإنتاج تبقى ثابتة.
  ٦. إن سلوك عناصر التكاليف والإيرادات خطي خلال الفترة المتصلة بالموضوع.
  ٧. إن كافة عناصر التكاليف يمكن تقسيمها إلى عناصر متغيرة وعناصر ثابتة.

**هامش الأمان**

يعبر عن حجم المبيعات الذي يتحقق بعد نقطة التعادل والذي يقوم بتحقيق الأرباح الصافية للمشروع إن المبيعات عند نقطة التعادل تغطي جميع التكاليف (متغيرة وثابتة) دون زيادة أو نقص وإن أي زيادة في حجم المبيعات على مبيعات نقطة التعادل سوف تحقق أرباحاً صافية لأنه ليس عليها أن تغطي أي تكاليف ثابتة. ويتم تحديد هامش الأمان بالمعادلة التالية:

- هامش الأمان بالكمية = كمية المبيعات المخططة - كمية المبيعات نقطة التعادل.

- هامش الأمان بالقيمة = قيمة المبيعات المخططة - قيمة المبيعات نقطة التعادل.

$$\text{نسبة هامش الأمان} = \frac{\text{المبيعات المخططة} - \text{مبيعات نقطة التعادل}}{\text{المبيعات المخططة} \times 100}$$



### تحديد المبيعات التي تحقق ربح معين

تحتاج إدارة المشروع أحياناً إلى تحديد حجم المبيعات الذي يحقق ربح معين يتم على أساس تحديد حجم الاستثمار أو القوى العاملة أو كفاءة الاستخدام لعامل من عوامل الإنتاج ولتحديد المبيعات التي تحقق ربح معين يمكن استخدام المعادلة التالية:

$$\frac{\text{التكاليف الثابتة} + \text{الربح المطلوب}}{\text{نسبة الربح الحدي}} = \text{المبيعات بالقيمة}$$

إذا كانت متوفرة لديك البيانات التالية:

التكاليف الثابتة الكلية	16000 دينار
التكلفة المتغيرة للوحدة الواحدة	6 دنانير
سعر بيع الوحدة الواحدة	10 دنانير

### المطلوب

1. احتساب حجم التعادل بالمبالغ والوحدات.
2. التوضيح بالرسم النقطة التي تتساوى عندها الإيرادات مع التكاليف (نقطة التعادل).
3. إذا علمت أن الشركة حددت الربح المطلوب (8000) دينار فما هو حجم المبيعات اللازم لتحقيق هذا الهدف.
4. إذا علمت أن المبيعات المخططة للشركة هي (5000) وحدة احسب هامش الأمان؟

### الحل

1. احسب حجم التعادل بالمبالغ والوحدات

$$\frac{\text{التكاليف الثابتة الكلية}}{\text{الربح الحدي للوحدة الواحدة}} = \text{حجم التعادل بالوحدات}$$

$$\text{الربح الحدي} = \text{سعر البيع} - \text{التكلفة المتغيرة}$$

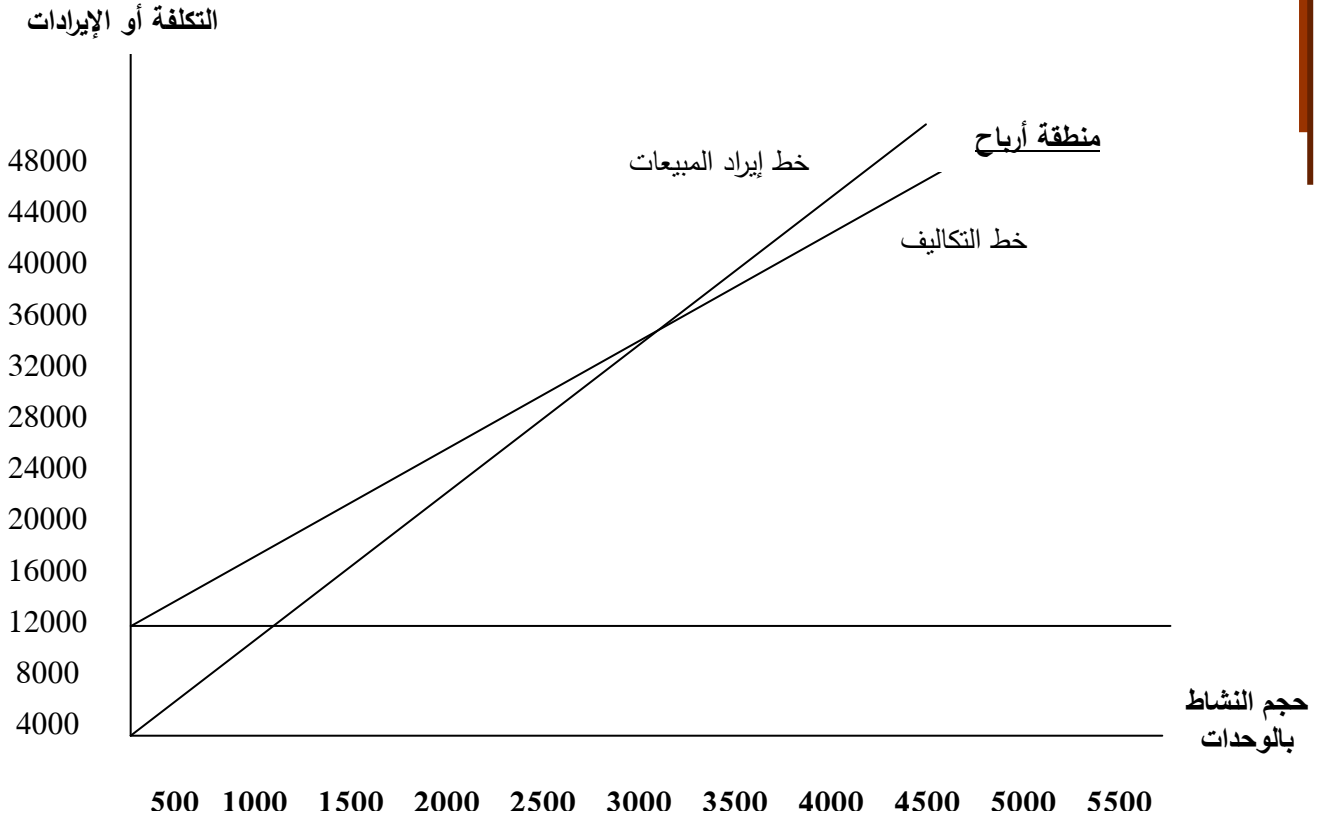
$$\frac{16000}{4} = 40000 \text{ دينار}$$

إن الننتاج (4000) وحدة أو (40000) دينار هو حجم التعادل الذي إذا تحقق فإن المشروع سوف لا يحقق ربحاً أو خسارة ويمكن التحقق من حجم التعادل هذا كما يلي:

قائمة الأرباح والخسائر

إيراد المبيعات	40000
تكلفة المبيعات المتغيرة	24000 ( 6 × 4000 )
الربح الحدي	16000
التكاليف الثابتة	16000
صافي الربح أو الخسارة	000

1. وضح بالرسم البياني النقطة التي يتساوى عندها الإيرادات مع التكاليف (ثابتة + متغيرة).



2. إذا علمت أن المبيعات المخططة للشركة هي (5000) وحدة احسب هامش الأمان

$$\begin{array}{rcl} 4000 - 5000 & = & \text{هامش الأمان بالكمية} \\ 1000 \text{ وحدة} & = & \end{array}$$

$$\begin{array}{rcl} 40000 - 50000 & = & \text{هامش الأمان بالقيمة} \\ 10000 \text{ دينار} & = & \end{array}$$

$$\begin{array}{rcl} \frac{40000 - 50000}{50000} & = & \text{نسبة هامش الأمان} \end{array}$$

$$20\% =$$

3. إذا علمت أن الشركة حددت الربح المطلوب ( 8000 ) دينار فما هو حجم المبيعات اللازم لتحقيق هذا الهدف.

$$\frac{\text{التكاليف الثابتة} + \text{الربح المطلوب}}{\text{نسبة الربح الحدي}}$$

(حجم المبيعات اللازم لتحقيق الربح المطلوب)

$$\frac{8000 + 16000}{0.40} =$$

$$\frac{24000}{0.40} =$$

$$60000 \text{ دينار} =$$

ويمكن إبراز ذلك بقائمة الأرباح والخسائر التالية:

#### قائمة الأرباح والخسائر

60000	المبيعات
36000	- تكلفة المبيعات المتغيرة
<hr/>	
24000	الربح الحدي
16000	- التكاليف الثابتة
<hr/>	
8000	صافي الربح

## الفصل الرابع

### أنظمة التكاليف الحديثة

## أولاً: نظام الأنشطة (ABC) Activity Based Cost

هناك نظامان أساسيان لتحديد تكلفة المخرجات في المنظمات الصناعية والخدمية :

١. نظام تكاليف الأوامر Job Order Costing System \*

٢. نظام تكاليف المراحل Process Costing System \*

يستخدم هذا النظام عندما تكون التكاليف الصناعية غير المباشرة كبيرة وبوجود خطوط إنتاج متعددة. يقوم هذا النظام أساساً على تتبع التكلفة وتخصيصها على المنتجات بشكل عادل ويركز هذا النظام في قياس التكلفة على أمرين على قدر عالي من الأهمية وهم :

١. تحديد النشاطات Activities التي تستهلك موارد والتي يتم استخدامها كعناصر تكاليف وبالتالي تتجمع في وعاء تكاليف تتجمع به التكاليف المتشابهة قبل التوزيع لعناصر التكاليف .

٢. تحديد أسس لكل نشاط لتحميل الكلفة على المنتج حسب الموارد التي تستخدم في إنتاج السلع أو الخدمات حيث توزع التكاليف الصناعية غير المباشرة Over head على المنتج بناء على الموارد المستهلكة في كل نشاط مستخدم في الإنتاج .

### أسباب نشوء محاسبة تكاليف الأنشطة A.B.C

١. تغير بيئة الأعمال الصناعية والإدارية :

نتيجة التطورات المتلاحقة في مجال المعالجة الآلية في الصناعة والإدارة وظهور نظم المعلومات واستخدام أوسع لتكنولوجيا الحديثة مما أدى لظهور نظم التصنيع المتقدمة Advanced Manufacturing Systems التي تتصف بالمرونة في الإنتاج بحيث يمكن عن طريق إعادة إعداد وتجهيز آلات إنتاج مجموعات مختلفة من المنتجات بينما . تتصف نظم التصنيع التقليدية بالثبات وهكذا بدأت تتكون أسس تصنيع جديدة أضافت إلى الوظائف الإنتاجية التقليدية ووظائف جديدة أهمها تصميم وإعادة تصميم المنتج ، هندسة العمليات الإنتاجية الأبحاث والتطوير والفحص والاختبار والتدريب المستمر الأمر الذي أدى لارتفاع تكلفة الأنشطة المساندة في كثير من الصناعات والشركات الخدمية كالبنوك وشركات الاتصالات لتتراوح بين 40% - 50% .

٢. عيوب أنظمة التكاليف التقليدية :

خاصة في معالجة الأنشطة المساندة حيث أنها تزيد من تكلفة المنتجات النمطية كبيرة الحجم بحيث تبدو وكأنها غير مربحة وتخفيض تكلفة المنتجات غير النمطية الصغيرة الحجم بحيث تبدو وكأنها تحقق هوامش ربح عالية الأمر الذي يؤدي إلى اتخاذ قرارات إدارية خاطئة .

\* يمكن تطبيق هذان النظامان وفق مدخل نظام تكاليف الأنشطة ABC.

### ٣. ازدياد حدة المنافسة على المستوى العالمي والمحلي :

الأمر الذي يتطلب من الإدارة التركيز على تخفيض التكلفة واتباع سياسات إنتاجية مرنة تقوم على تعدد المنتجات وخلق منتجات جديدة ومتطورة باستمرار وذلك بسبب قصر العمر الإنتاجي للمنتج وكذلك البحث عن أسواق جديدة عبر التوسع الجغرافي وقد أدى هذا التوجه إلى جعل الأنشطة الإدارية أكثر تعقيداً ، فتعددت أقسام المنظمة وفروعها ، وظهرت ضرورة استحداث أدوات رقابية جديدة تقوم على اللامركزية في الإدارة والتقويم السليم لأداء المشرفين في الأقسام والفروع المختلفة .

### ٤. قصر العمر الاقتصادي للمنتج :

مما يتطلب استبعاد بعض المنتجات وتطوير وإدخال منتجات جديدة باستمرار بما ينسجم وتوقعات الزبائن الحاليين والمحتملين .

### ٥. التركيز على أساليب تخفيض التكاليف:

مع المحافظة وتحسين جودة المنتجات كميزة تنافسية في ظل ارتفاع نسبة التكاليف الصناعية غير المباشرة .

### تعريف الأنشطة : Activities

النشاط هو وحدة عمل أو مهمة بهدف محدد ، مثل شراء مواد خام ، إعداد الآلات وتحضيرها للبدء بإنتاج منتج معين ، فتح حساب جديد في بنك أو معاينة مريض في مستشفى .

### أصناف الأنشطة :

هناك أربعة أصناف من الأنشطة في سلسلة القيمة Value Chain :

١. أنشطة مدخلات متعلقة بجاهزية تصنيع منتج وتتضمن:

- (أ) أبحاث وتطوير المنتج والسوق .
- (ب) استقطاب العاملين وتدريبهم .
- (ج) شراء مواد خام و شراء أجزاء أو مكونات جاهزة أو شراء تجهيزات .

٢. أنشطة تشغيل متعلقة بتصنيع المنتج وتتضمن :

- (أ) آلات التشغيل والعدد والأدوات .
- (ب) نقل وتخزين الإنتاج تحت التشغيل .
- (ج) فحص المنتج الجاهز .

٣. أنشطة مخرجات المتعلقة بالتعامل مع العملاء وتتضمن :

- (أ) أنشطة البيع .
- (ب) أنشطة إعداد الفواتير .
- (ج) أنشطة الشحن والتسليم .
- (د) أنشطة خدمات ما بعد البيع .

٤ . أنشطة إدارية وتتضمن:

- (أ) شؤون العاملين إعداد و دفع الرواتب والأجور.
- (ب) الخدمات القانونية .
- (ج) معالجة البيانات الحاسوب .
- (د) المحاسبة.
- (هـ) الإدارة العامة.

هذه النشاطات أو الفعاليات **Activities** تقسم إلى قسمين من وجهة نظر العملاء :

١ . نشاطات تضيف على القيمة المنفعية **Value added activity**

وهي النشاطات التي يلمس المستهلك زيادة في نوعية وقيمة الخدمات أو السلع حيث أنها تعود عليه بمنفعة أكبر مما يجعله مستعداً لدفع قيمة الزيادة بالمنفعة مثل العمليات المتعلقة بالإنتاج مثل شراء مواد أولية جيدة لتصنيع المنتج هو نشاط ذو قيمة ولا يمكن استبعاده من أجل تخفيض التكلفة حيث أنه لا نستطيع تصنيع المنتج بدونها .

٢ . نشاطات لا تضيف على القيمة المنفعية للسلعة أو الخدمة **Non value added activity**

وهي النشاطات التي تزيد تكلفة المنتج دون أي زيادة بالمنفعة للمستهلك مثل معالجة المواد المنتجة أو إعادة العمل أو تخزين المواد الأولية أو المنتج .

تختلف أهمية التغير باختلاف المنتج فعملية التعبئة و التغليف في صناعات الألبان مهمة جداً لأنها تحفظ المنتج وتعطيه شكل مرغوب للمستهلك ولكنها ليست ذات أهمية بالنسبة لمنتجات أخرى مثل صناعة الكتب حيث يمكن تخفيض تكلفة التغليف بالنسبة للكتب دون أن يلاحظ المستهلك أي اختلاف حيث يبقى الكتاب على حاله لذلك في حال استخدام نظام التكاليف **ABC** يجب رسم خريطة الفعاليات التي تدخل في عملية الإنتاج وتحديد أي من الفعاليات تضيف على القيمة المنفعية أو لا تضيف .

وجدير بالذكر أنه يوجد أنشطة عديمة القيمة بالنسبة للعملاء ولكن لا يمكن استبعادها أو الاستغناء عنها كاملاً بل يمكن تخفيض حجمها مثل قسم المحاسبة ومعالجة البيانات وإعداد الآلات **set-up** لمنتج جديد .

### تكاليف الأنشطة

إن إنجاز أي نشاط من الأنشطة السابقة يتطلب استنفاد موارد اقتصادية (مواد أولية ، وقت ، عمل ، آلات وتجهيزات) وينشأ عنها تكاليف ويتم إنجاز النشاط بناء على طلب العملاء أي أن العلاقة سبب ونتيجة ، السبب منتج معين أو عميل معين والنتيجة تكلفة الطلب على النشاط . واستناداً إلى علاقة السبب والنتيجة في نظام **A.B.C** يمكن من تتبع التكاليف غير المباشرة وتخصيصها على المنتجات أو العملاء بدقة وموضوعية دون اللجوء إلى التوزيع الاجتهادي كما في الأنظمة التقليدية.



**موجهات التكلفة Cost Drivers**

وهي الفعاليات أو المسببات التي لها علاقة مباشرة في حدوث تكلفة معينة وتؤثر على التكاليف وترتبط معها بعلاقة السبب والنتيجة وتتمثل معظم موجهات التكلفة في مقاييس كمية يسهل ربطها بمنتج معين أو خط إنتاجي معين .

الفعاليات المباشرة التي يمكن تتبعها للسلعة المنتجة :

**Cost Drivers****الفعاليات**

- \* شراء المواد عدد عمليات الشراء
- \* استلام المواد عدد الطلبات التي تم استلامها
- \* المدفوعات الشيكات التي تم إصدارها
- \* الآليات ساعات عمل الآلة
- \* تكاليف الصيانة ساعات عمل الآلة

وكذلك هناك فعاليات غير مباشرة والتي يصعب تتبعها للإنتاج مثل شؤون الموظفين .

$$\text{معدل التكاليف} = \frac{\text{مجموع التكاليف المقدرة لأي نشاط}}{\text{مجموع التكاليف المقدرة للأنشطة}}$$



## ٢. نظام Activity Based Cost (ABC)

تكلفة كل عملية إعداد setup time

عدد الوحدات المنتجة لكل Batch

المنتج A	المنتج B
2000	2000
250	1000
8 دولار	2 دولار

- في حالة استخدام نظام التكاليف التقليدية فان المنتج B يتحمل تكلفة غير حقيقية والتي يجب أن تحمل على المنتج A .
- المنتج A تحمل تكلفة اقل من التكلفة الفعلية الواجب تحملها.
- عند استخدام نظام ABC تحمل كل منتج التكاليف الفعلية اللازمة لإنتاجه .

### أوعية التكلفة Cost Pools

- وهي مجمعات التكلفة وتتعلق بتجميع أنشطة متجانسة تخضع في مجموعها لموجه تكلفة واحد ، ذلك اختصار لعدد الأنشطة وموجهاتها مثال:
- تجميع أنشطة الصيانة وبرمجة الإنتاج في وعاء تكاليفي واحد باعتبار أن تكاليف هذه الأنشطة ترتبط ارتباطا وثيقا بموجه تكلفة واحد هو ساعات العمل.
  - تجميع تكاليف أنشطة اللف والحزم ومناولة وتعبئة المواد في وعاء واحد واعتبار أن المسبب الرئيسي للتكلفة هو أوزان المواد الخام .

<u>الأنشطة</u>	<u>موجه التكلفة</u>	<u>وعاء التكلفة</u>
الصيانة	ساعات عمل الآلات	الصيانة وبرمجة الإنتاج
برمجة الإنتاج		
المناولة		
التعبئة	أوزان المواد الخام	تكلفة المواد
اللف والحزم		

## خطوات تطبيق نظام A.B.C

## ١. تحليل الأنشطة :

يتم وضع مخطط تدفق للأنشطة المختلفة في المنظمة بحيث تحدد الأنشطة السابقة والأنشطة اللاحقة للنشاط المعني وذلك بإعداد خريطة تدفق للأنشطة لتوضيح ترابط الأنشطة سابقاً ولاحقاً ومرافقاً لإنجاز منتج معين أو تقديم خدمة لفئة معينة من العملاء مثال إعداد الآلات وبرمجة الإنتاج ومناولة المواد الأولية ومعالجتها في المراحل المختلفة وصيانة الآلات والتخزين ....

## ٢. تحديد موجبات أو مسببات التكلفة Cost Drivers

يتم تحديد مسبب واحد أو أكثر لكل نشاط من الأنشطة ، وذلك انطلاقاً من علاقة السبب والنتيجة بين تغير موجه أو مسبب التكلفة وبين أحداث التكلفة نتيجة التغير وغالباً تكون موجبات التكلفة مقاييس كمية عددية مثل عدد ساعات عمل الآلات عدد مرات إعداد الآلات عدد مرات شحن المواد عدد مرات طلب المواد أو عدد ساعات الفحص واختبار الصلاحية.

## ٣. تحديد أوعية التكلفة Cost Pools

يخصص لكل نشاط رئيسي وعاء تكلفة تتراكم فيه تكلفة هذا النشاط . وقد يخصص لمجموعة أنشطة متجانسة تخضع لمسبب تكاليفي واحد وعاء تكاليفي واحد . ويمتاز نظام A.B.C بتعدد الأوعية التكاليف وتعدد موجبات التكلفة بحيث تتحقق علاقة السبب والنتيجة بصورة دقيقة ، عكس النظام التقليدي ذا الأوعية الأقل ففي نظام التكاليف الحدية يعتمد وعاءان وعاء تكاليف متغيرة ووعاء تكاليف ثابتة مما يؤدي إلى تخصيص غير دقيق للتكاليف المشتركة أو غير المباشرة .

## ٤. ربط تكاليف الأنشطة :

إن تخصيص تكاليف الأنشطة على المنتجات أو فئات العملاء يتم استناداً إلى العلاقة المسببية وفق مسببات التكلفة . إن المنظمة تستفيد من خبرات تطبيق النظام ، إذ أنها تعتمد معدلاً طبيعياً لموجه التكلفة استناداً إلى دراسة طبيعية تقديرية تحدد وفقها التكلفة الطبيعية للنشاط والعدد الطبيعي لموجه التكلفة . ثم يتم التأكد من مدى الدقة عند المقارنة بين التقدير والفعلي، مما يسمح بتعديل معدلات موجبات التكلفة لتصبح أكثر دقة وملاءمة والتأكيد على الاستفادة من التدفق العكسي أو المرتد للمعلومات .

## فوائد تطبيق نظام A.B.C

١. يمثل بديلا قويا للأنظمة التقليدية ويقدم حلا افضل لمشكلة تخصيص التكاليف المساندة وبشكل يقود إلى تجاوز عيوب النظم التقليدية .
٢. يقوم على التحليل العميق لكافة الأنشطة في المنظمة مع محاولة ربط تلك الأنشطة بمسبباتها ، وهذا يؤدي إلى فهم إداري افضل لجميع العمليات والعلاقات المتبادلة داخل المنظمة ، مما يسمح برقابة افضل على التكلفة ويسمح باعتماد استراتيجية تخفيض التكلفة بصورة منتظمة ومستمرة لتحقيق ميزة تنافسية هامة في بيئة تتصف بالتنافس الشديد .
٣. لقد سمح مدخل تحليل الأنشطة بتقسيم الأنشطة إلى مجموعتين : أنشطة تضيف قيمة ولا يمكن الاستغناء عنها وأنشطة لا تضيف قيمة ويمكن الاستغناء عنها أو تخفيضها إلى أدنى حد ممكن وهذا المنظور الجديد جوهرى يساعد الإدارة في تحسين الأداء ويتكامل مع خطة تخفيض التكاليف بانتظام واستمرار .
٤. لقد قدم النظام إمكانيات جديدة لربط التكاليف بموضوع التكلفة حيث سمح النظام بربط تكاليف الأنشطة بالفئات المختلفة للعملاء باعتبارهم هم الذين يطلبون أنشطة معينة ويتسببون بإحداث التكلفة .
٥. إن النظام ينسجم مع مجموعة الأنظمة الإدارية الحديثة الأخرى ويتكامل معها في تحقيق أهداف المنظمة ، مثل نظام في الوقت المناسب Just In Time والتحسين المستمر واستراتيجية توجيه الإنتاج واستراتيجية إدارة الجودة الشاملة والتوجه كليا نحو تلبية احتياجات العملاء

## انتقادات النظام :

١. صعوبة التطبيق واختيار مسببات التكلفة الأمر الذي يتطلب الاستعانة بخبرات خارجية متخصصة وإعادة تدريب الكادر المحاسبي .
٢. تكلفة تطبيق النظام مرتفعة عموما لذلك يجب الموازنة بين التكلفة والمنافع .
٣. إن تطبيقه لا يتم إلا في سياق إجراء تغيير إداري شامل وضمن منظومة إدارة الجودة الشاملة مع التوجه نحو جعل مسالة إرضاء الزبائن مسالة محورية توجه الإنتاج وجميع أنشطة المنظمة.

ولكن في الأجل الطويل فان النظام يحقق منافع جمة خصوصا في مجال الرقابة التكاليف وتحسين الأداء الإداري وفتح مجالات واسعة لتخفيض التكلفة مما يجعل ضرورة لتطبيق النظام في ظل تنافس شديد محليا وعالميا .

دراسة مقارنة بين نظام تقليدي ونظام الأنشطة ABC في المنظمات الصناعية - حالة اتخاذ قرار -

تقوم شركة موبایل بإنتاج منتجين من الموبایل 311 ، 511 ولقد كونت ثلاثة أوعية للتكاليف المساندة (التكاليف الصناعية غير المباشرة) في إنتاج منتجاتها :

١. وعاء يتضمن جميع الأنشطة المساندة في المصنع ككل ، أي وعاء لقسم خدمي مشترك .
  ٢. وعاء يتضمن التكاليف المساندة التي ترتبط مباشرة بقسم التصنيع رقم 1 ، قسم إنتاجي.
  ٣. وعاء يتضمن التكاليف المساندة التي ترتبط مباشرة بقسم التجميع رقم 2 ، قسم إنتاجي.
- ولقد كانت التكاليف المساندة خلال شهر تموز 2001 كما يلي:

القسم الخدمي المشترك	640000 دينار
القسم الإنتاجي تصنيع رقم 1	400000 دينار
القسم الإنتاجي تجميع رقم 2	200000 دينار
<b>المجموع</b>	<b>1240000 دينار</b>

يستخدم نظام التكاليف الحالي التقليدي طريقة تخصيص التكاليف الصناعية غير المباشرة على مرحلتين :

١. تخصيص التكاليف المساندة للقسم الخدمي على قسمي الإنتاج 1 ، 2 على أساس ساعات العمل .
٢. تخصيص التكاليف الصناعية غير المباشرة بعد مراعاة نصيبها من القسم الخدمي على المنتجين على أساس ساعات العمل المباشر. ويحسب معدل تحميل لكل ساعة مباشر في قسمي الإنتاج.

معدل الأجر المباشرة 15 دينار للساعة

فيما يلي المعلومات المستخرجة من سجلات المصنع عن شهر تموز 2001

ساعات العمل المباشر

القسم	المنتج 311	المنتج 511	الإجمالي
التصنيع رقم 1	20000 ساعة	20000 ساعة	40000 ساعة
التجميع رقم 2	25000 ساعة	15000 ساعة	40000 ساعة
<b>المجموع</b>	<b>45000 ساعة</b>	<b>35000 ساعة</b>	<b>80000 ساعة</b>

ساعات تشغيل الآلات خلال تموز 2001

القسم	المنتج 311	المنتج 511	الإجمالي
التصنيع رقم 1	27000 ساعة	18000 ساعة	45000 ساعة
التجميع رقم 2	20000 ساعة	15000 ساعة	35000 ساعة
الإجمالي	47000 ساعة	33000 ساعة	80000 ساعة
سعر بيع الجهاز	260 دينار	220 دينار	
تكلفة مباشرة للجهاز	80 دينار	40 دينار	
عدد الأجهزة المنتجة	8000 جهاز	6000 جهاز	

قامت إدارة الشركة باقتراح تطبيق نظام الأنشطة ABC من أجل المقارنة بين نتائج النظام التقليدي ونظام الأنشطة ABC واعتماد النظام الأفضل .

قامت إدارة التكاليف في الشركة بتطبيق الاقتراح واعتمدت خمسة أوعية تكاليف بدلاً من الثلاثة السابقة لتجميع الأنشطة المساندة وحددت خمسة موجهات لتكاليف الأنشطة :

١. عدد ساعات العمل المباشر في قسم التصنيع رقم 1 .
٢. عدد ساعات العمل المباشر في قسم التجميع رقم 2 .
٣. عدد ساعات تشغيل الآلات في قسم التصنيع رقم 1 .
٤. عدد ساعات تشغيل الآلات في قسم التجميع رقم 2 .
٥. عدد ساعات إعداد الآلات Setup ولقد بلغ عدد مرات إعداد الآلات خلال شهر تموز 1000 مرة لكل منتج ولكن الزمن المستغرق في إعداد الآلات للمنتج 311 يبلغ ضعف الزمن المستغرق في إعداد الآلات للمنتج 511 واستطاع مدير التكاليف إعادة تخصص أوعية التكاليف الثلاثة السابقة على الأوعية الخمسة كما يلي:

موجهات التكلفة	قسم خدمي	إنتاجي 1	إنتاجي 2	الإجمالي
تصنيع 1/ ساعات عمل	40000 دينار	40000 دينار	صفر	80000 دينار
تجميع 2/ ساعات عمل	15000 دينار	صفر	80000 دينار	230000 دينار
تصنيع 1/ ساعات آلات	50000 دينار	110000 دينار	صفر	160000 دينار
تجميع 2/ ساعات آلات	60000 دينار	صفر	40000 دينار	100000 دينار
ساعات إعداد الآلات	340000 دينار	250000 دينار	80000 دينار	670000 دينار
المجموع	640000 دينار	400000 دينار	200000 دينار	1240000 دينار

## المطلوب :

١. تحديد تكلفة الجهاز لكل منتج وتحديد م جمل الربح للجهاز ومجمل الربح خلال الشهر لكل منتج حسب النظام التقليدي.
٢. تحديد تكلفة الجهاز لكل منتج وتحديد م جمل الربح للجهاز ومجمل الربح خلال الشهر لكل منتج حسب نظام الأنشطة ABC .
٣. اتخاذ قرار باعتماد أي من النظامين .

## الحل :

أولاً : وفق النظام التقليدي :

١. تخصيص تكاليف القسم الخدمي على أساس ساعات تشغيل الآلات :

بنود التكلفة	قسم التصنيع رقم 1	قسم التجميع رقم 2
تكاليف مساندة مباشرة	400.000 دينار	200.000 دينار
تكاليف مساندة مخصصة	360.000 دينار	280.000 دينار
إجمالي التكاليف المساندة	760.000 دينار	480.000 دينار
ساعات عمل مباشرة	40.000 ساعة	40.000 ساعة
معدل مسبب التكلفة	19 دينار / ساعة	12 دينار / ساعة

تم توزيع التكاليف المساندة للقسم الخدمي والبالغة 640000 دينار وعلى أساس ساعات تشغيل الآلات في قسمي الإنتاج كما يلي :

قسم التصنيع رقم 1

$$640000 \times (80000/45000) = 360000 \text{ دينار}$$

قسم التجميع رقم 2

$$640000 \times (80000 / 35000) = 280000 \text{ دينار}$$

معدل مسبب التكلفة لقسم التصنيع رقم 1

$$= \text{إجمالي التكاليف المساندة} / \text{ساعات العمل المباشر}$$

$$= 760000 / 40000$$

$$= 19 \text{ دينار} / \text{ساعة}$$

معدل مسبب التكلفة لقسم التجميع رقم 2

$$= 480000 / 40000$$

$$= 12 \text{ دينار} / \text{ساعة}$$



٢. تخصيص التكاليف المساندة على المنتجين في قسمي الإنتاج على أساس ساعات العمل المباشر:

المنتج 511	المنتج 311	مخصص من قسم
380000 دينار	380000 دينار	التصنيع رقم 1
20000 × 19	20000 × 19	
180000 دينار	300000 دينار	التجميع رقم 2
15000 × 12	25000 × 12	
<b>560000 دينار</b>	<b>680000 دينار</b>	<b>المجموع</b>

٣. إعداد قائمة التكاليف

جهاز 511	جهاز 311	البيان
240000 دينار	640000 دينار	مواد أولية
6000 × 40	8000 × 80	
525000 دينار	675000 دينار	أجور مباشرة
35000 × 15	45000 × 15	
560000 دينار	680000 دينار	تكاليف مساندة
1325000 دينار	1995000 دينار	إجمالي تكلفة الإنتاج
صفر	صفر	تكلفة التغير في المخزون
1325000 دينار	1995000 دينار	تكلفة المبيعات
6000 جهاز	8000 جهاز	عدد الوحدات المنتجة
220.83 دينار	249.38 دينار	تكلفة مبيعات الجهاز
6000/1325000	8000/19950000	
220 دينار	260 دينار	سعر بيع الجهاز
<b>(0.83) دينار</b>	<b>10.62 دينار</b>	<b>مجمول الربح (الخسارة)</b>

٤. إعداد قائمة الدخل :

الاجمالي	جهاز 511	جهاز 311	الحساب
3400000 دينار	1320000	2080000 دينار	المبيعات
	220 × 6000	260 × 8000	
3320000 دينار	1325000 دينار	1995000 دينار	تكلفة المبيعات
<b>80000 دينار</b>	<b>(5000) دينار</b>	<b>85000 دينار</b>	<b>مجمول الربح (الخسارة)</b>

التحقق من صحة عمليات التخصيص على المنتجين :

680000 دينار	التكاليف المساندة للجهاز 311
560000 دينار	التكاليف المساندة للجهاز 511
1240000 دينار	إجمالي التكاليف المساندة لأقسام الإنتاج والخدمات

### ثانيا : وفقا لنظام تكاليف الأنشطة ABC

يعتمد نظام تكاليف الأنشطة علاقة السبب والنتيجة في تحميل أو تخصيص التكاليف الصناعية غير المباشرة (المساندة) على كل منتج ويتم التخصيص انطلاقا من مسببات التكلفة أي انطلاقا من طلب كل منتج على الأنشطة حيث يؤدي إنجاز الأنشطة إلى استهلاك موارد اقتصادية وبالتالي نشوء تكاليف الأنشطة . ولقد تجمعت تكاليف الأنشطة في خمسة أوعية ، ويتم ربط تكاليف هذه الأوعية بالمنتجات استنادا إلى موجهات التكلفة .

١ . تخصيص التكاليف المساندة في الأوعية الخمسة والبالغة قيمتها **1240000** دينار على المنتجين **جهاز 311 وجهاز 511** وفقا للجدولين التاليين:

#### الجهاز 311

موجه التكلفة /وعاء التكلفة	تكلفة مساندة
ساعات عمل /تصنيع 1	$80000 \times (40000/20000) = 40000$ دينار
ساعات عمل / تجميع 2	$230000 \times (40000 / 25000) = 143750$
ساعات آلات /تصنيع 1	$160000 \times (45000/ 27000) = 96000$
ساعات آلات / تجميع 2	$100000 \times (35000/20000) = 57143$
ساعات إعداد الآلات	$670000 \times (3000 / 2000) = 446667$
<b>إجمالي التكاليف المساندة</b>	<b>783560 دينار</b>

#### الجهاز 511

موجه التكلفة /وعاء التكلفة	تكلفة مساندة
ساعات عمل /تصنيع 1	$80000 \times (40000/20000) = 40000$ دينار
ساعات عمل / تجميع 2	$230000 \times (40000 / 15000) = 86250$
ساعات آلات /تصنيع 1	$160000 \times (45000/18000) = 64000$
ساعات آلات / تجميع 2	$100000 \times (35000/15000) = 42857$
ساعات إعداد الآلات	$670000 \times (3000 / 1000) = 223333$
<b>إجمالي التكاليف المساندة</b>	<b>456440 دينار</b>

للتحقق من صحة عمليات التخصيص على المنتجين :

783560 دينار	التكلفة المساندة المخصصة للجهاز 311
<u>456440 دينار</u>	التكلفة المساندة المخصصة للجهاز 511
1240000 دينار	إجمالي تكاليف الأوعية الخمسة

٢. إعداد قائمة التكاليف :

البيان	جهاز 311	جهاز 511
مواد أولية	640000 دينار 8000 × 80	240000 دينار 6000 × 40
أجور مباشرة	67500 دينار 45000 × 15	525000 دينار 35000 × 15
تكاليف مساندة ABC	783560 دينار	456440 دينار
إجمالي تكلفة الإنتاج	2098560 دينار	1221440 دينار
تكلفة التغير في المخزون	صفر	صفر
تكلفة المبيعات	2098560 دينار	1221440 دينار
عدد الوحدات المنتجة	8000 جهاز	6000 جهاز
تكلفة مبيعات الجهاز	262.32 دينار 8000/2098560	203.57 دينار 6000/1221440
سعر بيع الجهاز	260 دينار	220 دينار
مجمّل الربح (الخسارة)	(2.32) دينار	16.43 دينار

٣. إعداد قائمة الدخل :

الحساب	جهاز 311	جهاز 511	الإجمالي
المبيعات	2080000 دينار 260×8000	1320000 220 × 6000	3400000 دينار
تكلفة المبيعات	2098560 دينار	1221440 دينار	3320000 دينار
مجمّل الربح (الخسارة)	(18560) دينار	98560 دينار	80000 دينار

## مقارنة نتائج تطبيق النظام التقليدي ونظام تكاليف الأنشطة ABC

البيان	نظام تقليدي	نظام الأنشطة ABC
جهاز 311		
مجمل الربح ( الخسارة )	85000 دينار	(18560) دينار
تكلفة إنتاج الجهاز	249.38 دينار	262.32 دينار
جهاز 511		
مجمل الربح ( الخسارة )	(5000) دينار	98560 دينار
تكلفة إنتاج الجهاز	220.83 دينار	203.57 دينار

من خلال المقارنة يبدو واضحاً أن نظام تكاليف الأنشطة قام بتخصيص التكاليف المساندة بشكل عادل وذلك إنطلاقاً من علاقة السبب والنتيجة فالجهاز 311 يستهلك موارد تعادل ضعف استهلاك الجهاز 511 عند إنجاز نشاط إعداد الآلات الأمر الذي أدى إلى تدني تكلفة الجهاز 311 وارتفاع تكلفة الجهاز 511 عند تطبيق النظام التقليدي والذي يؤدي لاتخاذ قرارات خاطئة بشأن أسعار البيع وتحديد ربحية كل جهاز حيث أن الجهاز 311 في النظام التقليدي يبدو مربحاً بينما في نظام الأنشطة يحقق خسارة وهذا لدقة وعدالة النظام في تخصيص التكاليف .

## القرار

على الشركة العمل على تطبيق نظام تكاليف الأنشطة في تخصيص التكاليف المساندة على المنتجات.

## ثانياً : نظام التوقيت المنضبط (JIT)

هو ذلك النظام الذي يتم فيه إنتاج كل جزء أو مكون بواسطة إحدى محطات التشغيل على خط الإنتاج في ذات اللحظة التي تكون فيها المحطة التالية محتاجة إليها ومستعدة لاستلامها ويعتبر طلب العميل نقطة البداية كقاطرة تسحب خلفها المنتج خلال محطات خط الإنتاج وهذه أهم سمات النظام ذلك لأنها تحقق أعلى درجة من التنسيق المنضبط فيما بين مراكز أو محطات التشغيل الأمر الذي يؤدي إلى انتظام تدفق المنتجات من ناحية وانخفاض مستوى المخزون من ناحية أخرى .

### متطلبات تطبيق نظام الإنتاج في التوقيت المنضبط JIT

#### ١. تنظيم المصنع في صورة خلايا تصنيع مرنة

- وضع جميع الآلات المختلفة التي تستخدم في تصنيع منتج بذاته أو قطاع معين من المنتجات في ذات الحيز المكاني قريبة من بعضها البعض حيث تشكل خلية تصنيع منتج Cell Of Manufacturing Product.
- تنفيذ العمليات في تسلسل حيث تكون نقاط التخزين المؤقت للمواد المتحركة بين معدات خلية تصنيع قريبة منها .
- تخفيض تكاليف مناولة المواد لعدم الحاجة إلى معدات نقل المواد الخام بين المخازن وأقسام الإنتاج.

#### ٢. توفير عمال متعددي المهارات

- تأهيل العاملين وتدريبهم بحيث يتمكنوا من :
- تشغيل أي من آلات أو معدات أي خلية تصنيع .
- إجراء الإصلاحات البسيطة والصيانة الروتينية .
- فحص جودة المنتجات

#### ٣. إدارة الجودة الشاملة .

إن توقف إحدى العمليات فوراً يؤدي توقف كافة العمليات الصناعية الأخرى إلى أن يتم حل مشكلة الجودة الأمر الذي يخلف حالة طوارئ لاستعجال الحل الفوري للمشكلات والتخلص من الأسباب الأساسية لعيوب الجودة بأقصى سرعة ممكنة و تخفيض تكاليف إصلاح الإنتاج المعيب وعبء إنتاج التالف .

#### ٤. تخفيض فترة الانتظار وزمن التحضيرات .

- تمثل سرعة تلبية طلبات العملاء أداة لتفادي المبيعات المفقودة وتعطي ميزة تنافسية للعملاء الذين يطبقون نظام المخزون المنضبط JIT .
- تخفيض زمن التحضيرات وذلك بتخصيص خلية التصنيع في إنتاج وحيد في قطاع متجانس من المنتجات وتحسين أنشطة التحضيرات وتنفيذها في أقل زمن ممكن وتطبيق نظم التصنيع المتكاملة.

## ٥. توافر علاقات قوية مع الموردين .

- لتخفيض تكلفة التخزين وتقليل الاستثمار في مخزون المواد الأولية يجب تطبيق سياسة الشراء في الوقت المنضبط حيث يتم توريد المواد مباشرة إلى خلايا التصنيع ولتحقيق ذلك يجب عمل ما يلي :
- تقليص عدد الموردين بحيث يكونوا ملتزمين وموضع ثقة .
- إبرام عقود طويلة الأجل مع الموردين موضع الثقة بتوريد المواد حسب الحاجة لضمان عدم توقف الإنتاج .
- اختصار عمليات فحص المواد عند الاستلام اعتمادا على الثقة في الموردين .

## مزايا وأهداف نظام ( JIT )

- ١ - تخفيض تكلفة الاستثمار في المخزون.
- ٢ - تخفيض تكلفة التخزين من مصاريف مراقبة وفحص المخزون حيث ان بعض المواد الأولية والمنتجات يتطلب تخزينها مواصفات وتجهيزات خاصة للحفاظ على المخزون من التلف أو السرقة وتكاليف تقادم المواد المخزونة.
- ٣ - تخفيض تكلفة الاستثمار في مباني المستودعات التي سوف يشغلها المخزون سواء من المواد الأولية أو البضاعة الجاهزة وخاصة إذا كانت مساحة المصنع محدودة الأمر الذي يتطلب استثمار كبير الحجم في بناء مستودعات أو إستأجارها.
- ٤ - تخفيض تكاليف الإنتاج نتيجة لانخفاض تكاليف المناولة والتحضير والأعمال الكتابية التي تتطلب مراقبة المخزون.
- ٥ - تخفيض تكاليف التالف والفاقد من المواد والإنتاج وإمكانية إصلاحه فور حدوثه وإعادة استخدامه في الإنتاج وبالتالي تجنب تراكم المخزون التالف .
- ٦ - انخفاض البضاعة تحت التشغيل لأن الإنتاج يتم بناء على طلبية يتم شراء المواد الخاصة بها عند إنتاجها.
- ٧ - زيادة إيرادات المبيعات كأثر لزيادة سرعة الاستجابة للعملاء .

### التكاليف المستهدفة (TARGET COSTING):

إن التكاليف المستهدفة هي طريقة لتخطيط التكلفة، تركز على المنتجات ذات عمليات التشغيل المتميزة أو الخاصة والدورة الحياتية القصيرة نسبياً، ولقد أوضحنا سابقاً إن طريقة التكلفة المستهدفة تستخدم في المرحلة الأولى من دورة حياة، مرحلة الأبحاث والتطوير وهندسة المنتج.

اعتمدت الشركات اليابانية طريقة التكاليف المستهدفة منذ بداية التسعينات من القرن العشرين، ولقد أظهر مسح ميداني في عام 1992 في اليابان النسب التالية للشركات التي تطبق طريقة التكاليف المستهدفة: 100% شركات إنتاج وسائط النقل، 75% شركات إنتاج أجهزة القياس الدقيقة، 88% شركات إنتاج الكهربيائيات ، 83% شركات إنتاج الآلات.

إن الدافع الكامن وراء هذا الانتشار الواسع لطريقة التكلفة المستهدفة هو إيجاد طريقة جديدة لتخفيض التكاليف بعد أن تم استنفاد إمكانيات تخفيض التكلفة وتحقيق المكاسب في دورة الإنتاج باستخدام نظام "في الوقت المناسب" (JIT) واستهداف المخزون الصفري (ZERO INVENTORY). فطريقة التكلفة المستهدفة ستسمح بإيجاد مجالات جديدة لتخفيض التكلفة والتطوير وهندسة المنتج. وهكذا، فإن التكلفة المستهدفة ليست مقتصرة على الرقابة التكاليف، بل أصبحت مدخلاً شاملاً لإدارة التكاليف والأرباح.

1. مقارنة مدخل تخفيض التكلفة التقليدي مع طريقة التكلفة المستهدفة:

يختلف مدخل تخفيض التكلفة التقليدي عن مدخل التخفيض وفق طريقة التكلفة المستهدفة. ويوضح الجدول التالي أوجه المقارنة بين المدخلين.

مدخل التكلفة المستهدفة	المدخل التقليدي لتخفيض التكلفة
<p>أبحاث السوق لتحديد متطلبات المستهلك</p> <p>↓</p> <p>تحديد خواص ومواصفات المنتج</p> <p>↓</p> <p>سعر البيع المستهدف (وحجم البيع المستهدف)</p> <p>-</p> <p>الربح المستهدف</p> <p>=</p> <p>التكلفة المستهدفة</p> <p>↓</p> <p>هندسة القيمة، الضغط على تسعير الموردين (تطبق هندسة القيمة والضغط على الموردين لتخفيض التكلفة كنتيجة للتكاليف المستهدفة في كل جزء من المنتج)</p> <p>↓</p> <p>الإنتاج</p> <p>↓</p> <p>تخفيض التكلفة المستمر</p>	<p>أبحاث السوق لتحديد متطلبات المستهلك</p> <p>↓</p> <p>تحديد خواص ومواصفات المنتج</p> <p>↓</p> <p><u>التصميم</u></p> <p>↓</p> <p>هندسة المنتج</p> <p>↓</p> <p>تسعير الموردين</p> <p>↓</p> <p>تقدير التكلفة (إذا كانت مرتفعة، فيرجع إلى مرحلة التصميم)</p> <p>↓</p> <p>هامش الربح المرغوب فيه</p> <p>=</p> <p>سعر البيع المتوقع - التكلفة المقدرة</p> <p>↓</p> <p>الإنتاج</p> <p>↓</p> <p>تخفيض التكلفة الدوري</p>



### ثالثاً : طريقة تحسين الأداء المستمر KAIZEN COSTING

إن طريقة التحسين المستمر تشبه طريقة التكلفة المستهدفة من حيث أن مهمة كل منهما هي تخفيض التكلفة، ولكنها تختلف عن طريقة التكلفة المستهدفة بأنها تركز على تخفيض التكلفة في مرحلة الإنتاج من دورة حياة المنتج الكلية. KAIZEN هي الاسم الياباني لإجراء تحسينات على عملية التشغيل بصورة تحسينات طفيفة متتالية باستمرار وليس بصورة ابتكارات أو تجديدات واسعة.

إن غرض التحسين المستمر هو واقعي وعملي، لأن المنتج في هذه المرحلة قد دخل مرحلة التشغيل والإنتاج، وإن أي تغييرات واسعة لتخفيض التكلفة في هذه المرحلة تكون صعبة ومكلفة. وبمقابلة طريقة التحسين المستمر بطريقة التكلفة المستهدفة، يتضح أن طريقة التغييرات وتخفيض التكلفة، لأن تصميم المنتج ما زال جارياً، بينما تكون القرارات قد اتخذت في مرحلة الإنتاج والقيام بالتحسين المستمر.

ترتبط طريقة التحسين المستمر ارتباطاً وثيقاً بنظام تخطيط الربح، ففي صناعة السيارات اليابانية مثلاً يتم - عند إعداد الموازنة- اعتماد هدف ربحي سنوياً، ويخصص هذا الربح على المصانع المختلفة المشاركة في إنتاج السيارات، فلكل سيارة أساس تكلفة محدد مقدماً، وهو مساوي للتكلفة الفعلية في السنة السابقة لتلك السيارة، أي تعتمد التكلفة التاريخية في السنة الماضية أساساً للتخفيض. وتنطلق جميع جهود تخفيض التكاليف من تكلفة السنة السابقة كنقطة بداية، ويستهدف معدل لتخفيض التكلفة بالمقارنة مع تكلفة السنة السابقة.

يمثل معدل تخفيض التكلفة المستهدف نسبة حجم التخفيض المستهدف إلى أساس التكلفة، وهو عادة تكلفة السنة الماضية. ويطبق هذا المعدل على جميع التكاليف المتغيرة، فينتج في شكل مبالغ تخفيض تكاليفي مستهدف للمواد المباشرة والأجزاء الجاهزة والعمل المباشر وغير المباشر وبقية التكاليف المتغيرة الأخرى، ثم تجري الإدارة مقارنات بين مبالغ التخفيضات الفعلية عبر جميع التكاليف المتغيرة ومبالغ التخفيضات المستهدفة. وإذا وجدت فروقات بين خطة التخفيض وبين واقع التخفيض في أحد المصانع، فإنها تعتبر انحرافات تستوجب الدراسة وتحديد الأسباب.

إن هدف طريقة التحسين المستمر هو ضمان أن تكاليف الإنتاج الفعلية الحالية هي أقل من تكاليف سنة الأساس، عادة تكاليف السنة السابقة. ويلاحظ أن هدف التحسين المستمر هو هدف متحرك باستمرار ويعني متابعة مستمرة على صعيدين:

1. إن تلبية احتياجات العملاء أو المستهلكين هي هدف متحرك تتم متابعة بتحسين المواصفات باستمرار وفق متطلبات واحتياجات العملاء المتغيرة،

2. إن تخفيض التكاليف باستمرار للمحافظة على ميزة تنافسية هو أيضاً هدف متحرك تتم متابعته باعتماد سياسة إنتاج خال من العيوب والتالف (ZERO DEFECT).

## التجربة اليابانية

في تجربة اليابان في صناعة السيارات تهدف الموازنة السنوية إلى تخصيص الأرباح المقدرة على كل مصنع وتعتبر كل سيارة أساساً لتحديد التكلفة والتي تساوي التكلفة الفعلية لكل سيارة في العام السابق. إن مصانع السيارات في اليابان تقوم بتحقيق وفورات بالتكلفة المتغيرة الأمر الذي يؤدي إلى تخفيض التكلفة مما يمنحها فرصة المنافسة في السعر عند البيع ويؤدي بالضرورة لزيادة الطلب على السيارات اليابانية وبالتالي زيادة الأرباح

## مزايا وأهداف نظام Kaizen

١. يركز على تخفيض التكلفة المتغيرة أثناء العملية الإنتاجية وخلال مراحل التصنيع المختلفة لأنه يعتبر التكاليف الثابتة ضرورية للنمو.
٢. يعمل على تحسين الأداء في العملية الإنتاجية لأنه عندما يصبح المنتج جاهزاً يكون من الصعب إحداث تغييرات مؤثرة ويكون إحداث التغيير مكلفاً فهو يمنح الفرصة لإحداث تغيير مؤثر في بداية دورة الإنتاج.
٣. يستخدم في تخطيط الأرباح.
٤. يقوم النظام بتجنب الانحرافات السالبة لأنه يهدف إلى تخفيض التكاليف إلى أقل حد ممكن والوصول إلى التكلفة المستهدفة .
٥. الذي يقوم بمتابعة تخفيض التكلفة وتحسين الأداء العاملين على خطوط الإنتاج وليس المدراء وهذا يزيد من فاعلية النظام .
٦. يمنح الفرصة للعاملين بخلق تجديلات وابتكارات كبيرة من أجل تخفيض التكلفة والاستخدام الأمثل لعناصر تكاليف الإنتاج.
٧. يسعى إلى تخفيض التكلفة المقدرة المعيارية وليس الوصول إلى التكلفة المعيارية شأن الأنظمة الأخرى، الأمر الذي يؤدي إلى تحديد قيم التخفيض المستهدف للمواد الأولية وقطع الغيار والأجور المباشرة وغير المباشرة وأي تكاليف متغيرة أخرى حيث تقوم الإدارة بعمل مقارنات بين قيم التخفيض الفعلية مع قيم التخفيض المستهدفة للتكاليف المتغيرة المحددة مسبقاً .

## الفصل الخامس

### طبيعة التكلفة المعيارية

## طبيعة التكلفة المعيارية

**التكاليف المعيارية هي** : مقياس لما يجب أن تكون عليه تكلفة وحدة المنتج . لذلك ينظر إليها على أنها مقياس، أو نمط ، أو أداة لمقارنة التكاليف الفعلية لمعرفة مدى كفاءة وفعالية الأداء الفعلي ، ولا تعتبر هذه التكاليف بديلا عن التكاليف الفعلية ، لأنها تستخدم لمقارنة التكلفة الفعلية لتحديد الفرق (الانحراف) بينهما ، ومعرفة أسبابه وتقديمه للإدارة ، لتستخدم نتيجة هذا التحليل في الحكم على كفاءة وفعالية الأداء . ويقصد بالفعالية تحقيق الأهداف المحددة ، ويقصد بالكفاءة العلاقة بين المدخلات والمخرجات ، وتعتبر تقارير الانحرافات الوسيلة التي تستخدم لتوصيل المعلومات عن كفاءة وفعالية الأداء .

وبهذا المفهوم تعتبر التكاليف المعيارية أداة لتوصيل الأهداف – التي تسعى الإدارة إلى تحقيقها – إلى رؤساء الوحدات الإدارية ومرؤوسيهها ، وبالتالي يصبح هؤلاء في موضع يعرفون به توقعات الإدارة منهم ، ويحاولون قدر استطاعتهم تحقيق هذه التوقعات .

ويعتبر استخدام التكاليف المعيارية للحكم على أرقام تكاليف الفترة الجارية أفضل من استخدام التكلفة الفعلية للفترة السابقة للحكم على أرقام التكلفة الفعلية للفترة الجارية ، لان التكلفة المعيارية تعكس توقعات الإدارة حول كفاءة وفعالية أداء الفترة الجارية ، أما عند استخدام التكلفة الفعلية للفترة . فان ذلك يؤدي إلى استخدام أهداف إدارية قديمة ، لان التكلفة الفعلية للفترة السابقة تعكس الأداء الذي حدث في الفترة السابقة وبالتالي قد تحتوي التكلفة الفعلية لتلك السنة على إسراف فعلي ، مما يجعل هذه الأرقام غير قادرة للتعبير عن الأداء المرغوب فيه للفترة الجارية ولذلك فان مقارنة التكلفة الفعلية للفترة الجارية مع التكلفة الفعلية للفترة السابقة لا يقدم معلومات مفيدة عن أداء الفترة الجارية وكل ما يقدمه هو معرفة اتجاه أو التغيير الذي لحق بتكاليف الفترة الجارية بالمقارنة مع تكاليف الفترة السابقة . وكذلك تفشل مقارنة التكاليف الفعلية مع بعضها في إعطاء معلومات مفيدة خصوصا إذا تغيرت الأنشطة من فترة لأخرى .

عند استخدام أنظمة التكاليف المعيارية نقوم بتحديد تكلفة المواد المباشرة ، والأجور المباشرة، والمصروفات الصناعية غير المباشرة مقدما ، أي قبل بدء فترة التكاليف ، ولهذا يمكن تعريف التكاليف المعيارية على أنها تكاليف محددة مقدما لما يجب أن تكون عليه تكلفة وحدة المنتج خلال الفترة المقبلة ، ويتم تحديدها باستخدام بعض الأساليب العلمية والعملية وتهدف إلى مساعدة الإدارة في أغراض التخطيط والرقابة ، واتخاذ القرارات. وحتى تستطيع التكاليف المعيارية خدمة أغراضها لابد أن تكون المعايير مسايرة لظروف العمل في المنشأة في الحاضر والمستقبل ودون ذلك تكون هذه المعايير غير مناسبة وكأنها معايير منشأة أخرى .

ويتم تحديد معايير لكل عناصر التكاليف المستخدمة في إنتاج وحدة المنتج وتتكون التكلفة المعيارية لكل عنصر من شقين : الأول ويبين الكمية اللازمة من العنصر لإنتاج وحدة المنتج ، وتسمى بالكمية المعيارية **Standard quantity** ، ويتم التعبير عنها باستخدام وحدة قياس كمية العنصر مثل : الكيلو غرام من المواد الخام ، والمتر المكعب من الخشب ، وساعة العمل المباشر ، وتحدد التكلفة المعيارية **Standard Cost** لعنصر التكلفة بضرب الكمية المعيارية في معيار السعر . فمثلا ، إذا كانت الكمية المعيارية للمواد الخام اللازمة لإنتاج وحدة المنتج هي 3 كغم والسعر المعياري للكيلو غرام 2 دينار فتكون التكلفة المعيارية للمادة اللازمة لإنتاج وحدة المنتج هي 6 دنانير (3 كغم × 2 دينار).

وتتحدد التكلفة المعيارية لحجم الإنتاج بضرب عدد وحدات الإنتاج الفعلي في التكلفة المعيارية للوحدة. فمثلا إذا بلغ حجم الإنتاج الفعلي 20.000 وحدة ، وكانت التكلفة المعيارية للمواد المباشرة للوحدة 6 دنانير تكون التكلفة المعيارية للمواد المباشرة  $6 \times 20.000 = 120.000$  د . وهنا يجب أن نلاحظ أن التكلفة المعيارية للمواد المباشرة للوحدة هي 6د ، ولحجم الإنتاج الفعلي هي 120.000 د . وان الرقم الأخير هو ناتج ضرب التكلفة المعيارية للوحدة في عدد وحدات الإنتاج الفعلي .

### فوائد استخدام التكلفة المعيارية

يساعد استخدام التكاليف المعيارية الإدارة في الحكم على كفاءة وفعالية الأداء الفعلي للمنشأة ، ويتحقق ذلك عن طريق مقارنة التكاليف الفعلية مع التكاليف المعيارية وتحديد الانحراف بينهما، ويمكن أن يؤدي استخدام التكاليف المعيارية إلى تحقيق الفوائد التالية :

- ١ . المساعدة في التخطيط ، يتم ذلك عن طريق تقديم البيانات اللازمة لإعداد جداول الموازنة التخطيطية، فالموازنة هي تعبير كمي عن الأهداف التي تسعى الإدارة إلى تحقيقها ، وتحتوي على تقدير للإيرادات والمصروفات والمركز المالي والنقدي وقائمة الدخل للمنشأة خلال فترة الموازنة ، ولإعداد الموازنة يلزم إعداد التقديرات وهذه التقديرات يمكن تقديمها من قبل التكاليف المعيارية ، فهذه البيانات يكون قد تم إعدادها على مستوى وحدة المنتج ولأعداد الموازنة يلزم فقط تحويلها من مستوى وحدة المنتج إلى مستوى النشاط المتوقع في الموازنة . وذلك بضرب تكلفة الوحدة في عدد الوحدات المتوقعة في الموازنة .
- ٢ . المساعدة في الرقابة ويتم ذلك عن طريق تقديم الأساس اللازم لمقارنة التكلفة الفعلية وكشف ما بينهما من انحراف ودراسة أسباب حدوث الانحرافات وتسهيل الضوء على الانحرافات الهامة ، وبهذا تسهل التكاليف المعيارية تطبيق مبدأ الإدارة بالاستثناء . فتقارير الانحرافات تعتبر تغذية عكسية ضرورية للإدارة للتأكد من أن أنشطة المنشأة تسير حسب الخطط المرسومة .
- ٣ . المساعدة في اكتشاف مناطق عدم الكفاية في استخدام التكاليف ومعالجة أسباب وجودها وبالتالي تحقق التكاليف المعيارية أهداف برامج خفض التكاليف .
- ٤ . المساعدة في تحقيق وفر في الأعمال الكتابية ، فعند إمساك بطاقات مخزون المواد الخام مثلا بالتكلفة المعيارية يتم مسك هذه البطاقات بالكمية فقط بدلا من الكميات والقيم كما في حالة الفعلية .
- ٥ . المساعدة في تسهيل تسعير المنتجات والخدمات لان تكاليف هذه المنتجات قد حددت مقدما عند إعداد التكاليف المعيارية وعلى أساس علمية ، وبالتالي يمكن استخدامها في تسعير أوامر الشراء الخاصة التي تقدم إلى المنشأة وتحديد الأسعار العادية في حالات الاحتكار مثل تسعير قطع غيار السيارات في وكالات تجارة السيارات .

## التكاليف المعيارية والموازنات

تتشترك التكاليف المعيارية والموازنات التخطيطية في انهما يعدان مقدما لغرض مقارنة التكلفة الفعلية وانهما عبارة عن تقديرات لما يجب أن تكون عليه التكاليف ، إلا انهما يختلفان عن بعضهما في أن التكاليف المعيارية تركز على وحدة المنتج أما الموازنة فتركز على حجم النشاط . وقد تحتوي الموازنة على بيانات تقديرية تعد بالاعتماد على الخبرة وتحليل البيانات التاريخية مما يجعلها اقل دقة من التكاليف المعيارية التي تعتمد على تحليل المدخلات والمخرجات بأساليب علمية . على أية حال كما سنرى فيما بعد ، فان معايرة الكثير من عناصر التكاليف وخصوصا غير المباشرة منها ، لا تقبل عملية تحليل المدخلات والمخرجات وبالتالي تتم معايرته بالاستناد إلى الخبرة وتحليل البيانات التاريخية وهذا يجعل التكاليف المعيارية والموازنات تحتوي على بيانات قيمتها هي جزء من التكاليف المعيارية وتستخدم لأغراض مقارنة التكاليف الفعلية ، ولكن لزيادة فاعلية البيانات التقديرية في التخطيط والرقابة يجب بذل العناية اللازمة في إعدادها وإلا من الأفضل عدم القيام بذلك .

تعد الموازنة إما لمواجهة حجم نشاط واحد وفي هذه الحالة تسمى بالموازنة الساكنة Static Budget أو تعد لعدة مستويات نشاط وفي هذه الحالة تعرف بالموازنة المرنة - Flexible Budget وإعداد هذا النوع من الموازنات لا بد من فصل التكاليف إلى متغيرة وثابتة فالتكاليف الثابتة هي التي يبقى مجموعها على ما هو عليه بغض النظر عن التغير في حجم النشاط طالما بقي النشاط ضمن المدى المناسب . أما التكاليف المتغيرة فهي التكاليف التي يتغير مجموعها طرديا مع التغير في حجم النشاط ويكون نصيب الوحدة منها ثابتا ويتحدد مبلغها عادة بضرب عدد وحدات النشاط في التكلفة المعيارية لوحدة النشاط .

## أنواع المعايير

يوجد في الحياة العملية عدة أنواع من المعايير تختلف عن بعضها من حيث درجة المسموحات الخاصة بالتلف العادي للإنتاج وتعطل الآلات والاعتراف بالعوامل الإنسانية واهم هذه المعايير هي :

### أولاً : المعايير النظرية Ideal Standard :

وتعد هذه المعايير في ضوء أقصى درجة كفاءة يمكن تحقيقها ومن ثم تكون المسموحات السابقة عند حدها الأدنى وهذا يعني بان هذه المعايير لا تسمح بأي توقف للآلات نتيجة العطل، إلا تلك التي تسمح بها المواصفات الفنية للآلات ولا تسمح أيضاً بتعطيل الآلات المترتب على عدم توفر الطلب على الإنتاج وتهمل المتطلبات الإنسانية للعمال ، مثل السماح لهم بمزاولة العبادة أثناء الدوام الرسمي وإذا تم اعتبار هذه العوامل تحدد عند مستواها الأدنى. وعندما تستخدم المنشأة هذه المعايير يعلم العمال أنها وضعت لخلق روح التحدي لديهم ويعملون بان الإدارة لا تتوقع تحقيقها ومن ثم قد يؤدي استخدام هذا النوع من المعايير إلى خلق حوافر سلبية لدى العمال . مما سبق نرى أن هذا النوع من المعايير غير واقعي وعند استخدامه يجب أن تحتوي الموازنات والمعايير على مخصصات للانحرافات التي ستظهر أثناء التشغيل .

### ثانياً : المعايير العادية Normal Standards :

هي معايير تستند على مفهوم الطاقة في الأجل الطويل بهدف التغلب على آثار الذبذبات الموسمية في الإنتاج أو التسويق ، وهي قابلة للتحقيق إذا تم القيام بالعمل وفقاً للظروف المتوافرة في المنشأة وهي تحتوي على قدر واقعي من المسموحات العادية التي لا يمكن تجنب حدوثها في ظل التشغيل وكفاءة العمال المتوقعة .

### ثالثاً: المعايير المتوقعة Expected Standards :

وهي معايير تعد على أساس ما يتوقع تحقيقه في المستقبل وغالباً ما تعد باستخدام نتائج العمل الفعلية، وبالتالي تحتوي على عوامل عدم الكفاءة والإسراف التي كانت سائدة في الماضي وكان بالإمكان تجنب حدوث بعضها. من دراسة أنواع المعايير السابقة نرى أن المعايير النظرية والمتوقعة تشكلان طرفي النقيض فالمعايير المثالية لا تعتبر المسموحات الحتمية أما المعايير المتوقعة فتحتوي على المسموحات بنوعها المسموح به وغير المسموح به وبين هذين الطرفين تقع المعايير العادية . فالمعيار العادي يعد بناء على ظروف العمل في المنشأة ويحتوي على المسموحات الحتمية التي لا يمكن تجنب حدوثها في ظل ظروف العمل السائدة في المنشأة ، وفي هذا المجال يجب أن لا ننساق وراء التسميات العديدة التي وردت في المؤلفات العلمية ، بل علينا التركيز على المسموحات التي تجعل المعيار واقعياً .

### معايير المواد المباشرة وتحليل انحرافاتهما

تتألف التكلفة المعيارية للمواد المباشرة من معيار كمية ومعيار سعر ولإعداد معيار الكمية تتم دراسة المواصفات الفنية لوحد المنتج لتحديد احتياجاتها من المواد الخام، وقد يتم ذلك بإجراء القياسات الفنية والهندسية وتدعيم ذلك بإجراء عمليات التشغيل الاختياري لأخذ الظروف العملية السائدة في المنشأة في الحسبان ، وفي بعض الحالات قد يتم الاعتماد على الأسلوب الأخير لصعوبة تقديم الكمية بالطرق الهندسية ، وهنا يجب اخذ عدم المواد والتالف في الحسبان ، فمثلا في صناعات الأثاث ، فإنه على الرغم من إمكانية قياس كمية الخشب المستخدمة في صناعة أية قطعة أثاث بدقة إلا أنه يصاحب عملية الإنتاج فقد كمية من الأخشاب أثناء عملية التفصيل ، فمثل هذه الكمية المفقودة يجب أن تعتبر ضمن الكمية المعيارية للمواد المباشرة .

وفي صناعة الشبس أيضا ، يتم فقد كمية من البطاطا من جراء عملية التقشير والقلي لذلك يجب اعتبار هذه الكمية ضمن الكمية المعيارية ، ففي هذه الصناعة قد نحتاج لإنتاج 5 كيلو غرام من الشبس إلى 7 كغم من البطاطا وهذا يعني بان الكمية المعيارية تبلغ 1.4 كغم بطاطا لكل 1 كغم من الشبس وهذا يعني أن فرق وزن المواد وقدره 0.4 كغم قد تم اعتباره ضمن الكمية المعيارية لأنه لا يمكن تجنب حدوثه إذا أردنا إنتاج هذا المنتج .

يتم تحديد معيار السعر لوحد المواد الخام بدراسة أسعار احدث الكميات المشتراة وتعديل ذلك إذا لزم الأمر لمسايرة الظروف الاقتصادية المتوقعة خلال فترة سريان المعيار فهنا يجب مراعاة التغير في الأسعار الخاصة بالمواد الخام والتغير في القوة الشرائية .

بعد تحديد معيار الكمية ومعيار السعر تحدد التكلفة المعيارية للمواد المباشرة للوحدة وهي حاصل ضربها معا. يتم تحديد التكلفة الفعلية للإنتاج كما سبق ذكره في الفصول السابقة وفي نهاية كل فترة تكاليف تتم مقارنة التكلفة الفعلية للإنتاج مع تكلفته المعيارية لكشف الانحراف بينهما . وهنا قد نجد أن الانحراف يعود إلى استخدام كمية فعلية من المواد مختلفة عن الكمية المعيارية وهذا الانحراف يعرف بانحراف الكمية أو انحراف الاستخدام Quantity or Usage Variance وقد يعود الانحراف إلى اختلاف السعر الفعلي عن السعر المعياري وهذا الانحراف يعرف بانحراف السعر price Variance بطبيعة الحال إذا كانت الكمية الفعلية اكبر من الكمية المعيارية أو كان السعر الفعلي اكبر من السعر المعياري ، تكون الأمور قد سارت في غير صالح المنشأة ، لذلك توصف الانحرافات في هذه الحالات بأنها غير محببة ، والعكس إذا كانت الكميات والأسعار الفعلية أقل من المعيارية ولتوضيح تحليل انحرافات عنصر المواد المباشرة سيتم الاعتماد على البيانات التالية :



**مثال (1)**

تبلغ الكمية المعيارية للمواد المباشرة اللازمة لإنتاج الطاولة 2 متراً مربعاً من الخشب ويبلغ السعر المعياري للمتر منه 1.25 د . وخلال الفترة تم إنتاج 2000 طاولة واستخدام في سبيل المثال 4100 متر مربع من الخشب تكلفتها الفعلية 4920د .

**المطلوب :**

تحليل انحرافات المواد المباشرة .

**الحل :**

انحراف السعر أو الإنفاق :

يتطلب حساب انحراف سعر المواد المباشرة تحديد النقطة الزمنية التي يجب عندها حساب هذا الانحراف ، فقد يتم حسابه عند شراء المواد المباشرة أو عند استخدام هذه المواد .

يعتبر الأسلوب الأول أكثر فعالية في خدمة غرض الرقابة لأنه يؤدي إلى معرفة الانحرافات عند حدوثه بدلاً من تأجيل ذلك إلى أن يتم استخدام تلك المواد ، إضافة إلى ذلك يؤدي استخدام الأسلوب الأول إلى وفر في الأعمال الكتابية للمحاسبة على مخزون المواد الخام لأن ذلك يساعد على مسك بطاقات المواد بالكميات فقط بدلاً من الكميات والأسعار والقيم ، وفي هذه الحالة يتم تعريف انحراف السعر على أنه الفرق بين السعر الفعلي والسعر المعياري ضرب الكمية المشتراة ويحدد باستخدام المعادلة التالية :

$$\text{انحراف السعر} = (\text{السعر الفعلي} - \text{السعر المعياري}) \times \text{الكمية المشتراة}$$

$$= (\text{س ف} - \text{س م}) \times \text{ك ف}$$

حيث أن :

س ف = السعر الفعلي

ك ف = الكمية الفعلية

وبفك القوس تصبح المعادلة السابقة كالتالي :

$$= \text{س ف} \times \text{ك ف} - \text{س م} \times \text{ك ف}$$

$$= 4920 - (4100 \times 1.25)$$

$$= 205 \text{ د (مفضل)}$$

انحراف السعر وصف بأنه مفضل لأن سعر الشراء الفعلي كان أقل من سعر الشراء المعياري حيث بلغ السعر الفعلي ( 4100/4920 ) 1.20 دينار . أما السعر المعياري فهو 1.25 دينار، تقع مسؤولية انحراف السعر على عاتق إدارة المشتريات لأنها المسؤولة عن شراء المواد بأقل الأسعار مع المحافظة على جودة المواد المشتراة . وفي حالات معينة عندما تضطر هذه الإدارة إلى الشراء المفاجئ نتيجة لضغط إدارة أخرى تتحمل الأخيرة مسؤولية انحراف السعر، وعند استخدام الكمية المنتجة يتم استبدال هذه الكمية بدلاً من الكمية المشتراة في المعادلة السابقة .

### انحراف كمية ( استخدام ) المواد Quantity Variance

يقوم هذا الانحراف بقياس الفرق بين كمية المواد الفعلية المستخدمة في الإنتاج وكمية المواد المعيارية اللازمة للإنتاج الفعلي وتسعير الفرق بالسعر المعياري للمواد . ويتم حسابه بموجب المعادلة التالية :

$$\text{انحراف كمية المواد} = (\text{الكمية الفعلية} - \text{الكمية المعيارية}) \times \text{السعر المعياري}$$

$$= (\text{ك ف} - \text{ك م}) \times \text{س م}$$

$$= (4100 - 2000 \times 2) \times 1.25 =$$

$$= 1.25 \times 100 =$$

$$= 125 \text{ د ( غير مفضل)}$$

حددت الكمية المعيارية للمواد بضرب عدد وحدات الإنتاج الفعلي في الكمية المعيارية لوحدة المنتج. لقد تم وصف الانحراف بأنه غير مفضل لأن الكمية الفعلية المستخدمة في الإنتاج كانت أكبر من الكمية المعيارية اللازمة للإنتاج ، وعادة تقع مسؤولية هذا الانحراف على عاتق إدارة الإنتاج لأنها المسؤولة عن كفاءة استخدام المواد المباشرة عندما يتم توفيرها حسب الجودة المحددة ، أما إذا كانت جودة المواد الخام غير مطابقة للمواصفات فان المسؤول عن شراء هذه المواد الذي يتحمل مسؤولية هذا الانحراف .

### الانحراف الكلي

ويمثل هذا الانحراف الفرق بين التكلفة الفعلية للمواد المباشرة المشتراة والتكلفة المعيارية للمواد المباشرة المستخدمة في الإنتاج . تحدد التكلفة المعيارية للمواد بضرب الكمية المعيارية لوحدة الإنتاج في عدد الوحدات المنتجة في سعر المعياري لوحدة قياس الكمية وهذه تساوي ( 2 متر × 2000 وحدة × 1.25 = 5000 دينار

وعليه يكون الانحراف الكلي للمواد كالتالي :

$$2000 \times 2 \times 1.25 - 4100 \times 1.25 = 80 \text{ د (مفضل).}$$

ويتم تعريف الانحراف الكلي على انه مجموع انحراف السعر وانحراف الكمية .

$$= 205 \text{ د (مفضل)} + 125 \text{ د ( غير مفضل)}$$

$$= 80 \text{ د (مفضل)}$$

ويمكن إيضاح تحليل انحرافات المواد المباشرة كما في الشكل (9-1)

ك ف × س ف	ك ف × س م	ك م × س م
1.20 × 4100	1.25 × 4100	1.25 × 4000
= 4920	= 5125	= 5000
انحراف السعر = 5125 - 4920	انحراف الكمية =	5000 - 5125
=	= 205 د (م)	= 125 د (م)
انحراف كلي = 5000 - 4920 = 80 د (م)		

### تحليل انحرافات المواد المباشرة

من دراسة البيانات السابقة نجد أن كمية المواد الخام المشتراة تساوي الكمية الفعلية المستخدمة في الإنتاج لذلك قمنا بحساب الانحراف الكلي . أما إذا اختلفت هذه الكميات فان هذا الانحراف يضم مبلغا يخص البضاعة بالمخازن . ولتوضيح ذلك افترض أن كمية المشتريات تساوي 4500م وان سعرها الفعلي يساوي 1.2 دينار فان مكونات الانحراف الكلي هي :

$$\begin{aligned} \text{انحراف السعر} &= (1.20 - 1.25)4500 = 225 \text{ د (م)} \\ \text{انحراف الكمية} &= = 125 \text{ د ( غ م)} \\ \text{الزيادة في المخزون} &= (4100 - 4500) \times 1.25 \text{ د} = 500 \text{ د ( غ م)} \\ \text{انحراف الكلي} &= 1.25 \times 4000 - 1.2 \times 4500 = 400 \text{ د ( غ م)} \end{aligned}$$

لاحظ أن انحراف السعر زاد بمبلغ 20 دينار عن الانحراف السابق عندما كانت المشتريات 4100 م. ويتم حساب هذا الفرق كالتالي : ( 4100 - 4500 ) ( 1.25 - 1.20 ) = 20 د . وكذلك من ضمن الأسباب التي تؤدي إلى تفسير الانحراف الكلي أن التكلفة المعيارية للمخزون ومقدارها 400 م  $\times$  1.25 د . وقد أعطيت إشارة غير محببة لأنها تؤدي إلى زيادة اختلاف التكلفة الفعلية عن المعيارية نظرا لزيادة المخزون .

### معايير الأجور المباشرة وتحليل انحرافاتهما

تتكون التكلفة المعيارية للأجور المباشرة من معيار الكمية الذي يعكس ساعات العمل المباشرة اللازمة لإنتاج وحدة المنتج ، ومعيار معدل الأجر الذي يمثل معدل أجر ساعة العمل المباشرة . يتم تحديد ساعات العمل المباشرة بالوقوف على قدرة التجهيزات الآلية المستخدمة وخبرة وكفاءة العمل . ويقدر الوقت اللازم إما بدراسة الحركة والزمن أو بالتشغيل الاختباري . وعن استخدام هذه الأساليب يجب الاعتماد على عمال من ذوي خبرة تزيد عن المستوى المتوسط حتى يحتاج تحقيق المعيار إلى جهد وكفاءة أعلى من المستوى السائد حالياً. وكذلك يجب الأخذ في الحسبان الوقت الضائع نتيجة للحاجات الشخصية وتوقف الإنتاج فمثلاً عند تقدير الزمن المعياري اللازم لإنتاج الطاولة يجب أن يتم تقدير الزمن اللازم لتنفيذ كل عملية تحتاجها عملية إنتاج الطاولة ، وذلك بقياس الزمن الذي يستغرقه العمال في تنفيذها ، وبتكرار العملية يمكن اعتبار متوسط الزمن معيار الزمن اللازم لإنجاز تلك العملية وجمع ما تستغرقه كل العمليات يتم التوصل إلى الوقت اللازم لإنتاج الطاولة وهذا الوقت يمثل معيار الكمية .

ويتحدد معدل اجر ساعة العمل المباشرة بقسمة إجمالي الأجر المباشرة على عدد ساعات العمل المعيارية خلال العام ، ويشتمل الأجر على إجمالي الأجر بالإضافة إلى مساهمة المنشأة في التأمينات الاجتماعية والصحية . ويمكن أن يتم حساب معدل لكل عامل على حدة أو لكل فئة مهارة على حدة أو لكل قسم وغالباً ما يفضل استخدام الأسلوب الثاني أو الأخير لتوفير الأعمال الكتابية ، وفي حالة استخدام عدة فئات من العمال كمعيار لمعدل اجر ساعة العمل المباشرة ، ولحساب المتوسط المرجح يتم ضرب عدد ساعات عمل كل فئة في معدل اجرها وقسمة المبلغ الناتج على عدد ساعات العمل لكل الفئات . ولتوضيح ذلك افترض توفر البيانات التالية :

الفئة	ساعات العمل	معدل اجر الساعة	تكلفة الأجر
أ	4	1.75د	7د
ب	2	3د	6د
ج	2	3.5د	7د
المجموع	8		20د

المتوسط المرجح لمعدل اجر الساعة =  $20/8=2.5$  د لكل ساعة عمل مباشرة ( س ع م ) ويتحدد معدل اجر الساعة لعمال مركز التكاليف كما في الجدول (9-1) .

تقدير معدل أجر الساعة المباشرة كمركز إنتاج (أ)

فئة (ج)	فئة (ب)	فئة (أ)	
9	7	8	١. عدد العمال
1990	1990	1990	٢. عدد ساعات العمل السنوية للعامل
17910	13930	15920	٣. عدد ساعات العمل المباشرة السنوية
د 53.730	د 25.522	د 22.288	٤. الأجور التقديرية السنوية
د 3	د 2.55	د 1.40	٥. أجر الساعة
د 0.50	د 0.45	د 0.35	٦. المزايا النقدية والعينية
د 3.5	د 3	د 1.75	٧. معدل اجر الساعة

لقد تم استخدام ساعات العمل المباشرة السنوية والأجور المباشرة السنوية لتجنب الذبذبات الشهرية في ساعات العمل ، وخصم من ساعات العمل أيام الجمع ، والعطلات الرسمية ، وتخفيض ساعات العمل في شهر رمضان الكريم ، بالإضافة إلى اعتبار أوقات تعطل العمل .

ولبيان طريقة حساب انحرافات الأجور المباشرة يتم الاعتماد على البيانات التالية :

**مثال (2)**

بالإضافة إلى المعلومات الواردة في المثال (1) افترض أن ساعات العمل المعيارية لإنتاج الوحدة هي 8 س ع م . وان معدل اجر الساعة المعيارية هو 2.5د/س ع م .

وخلال فترة التكاليف تم استخدام 15.500 س ع م وبلغت تكلفتها الفعلية 40.300د أي أن معدل اجر الساعة الفعلي هو 2.6د/س ع م .

**المطلوب :**

تحليل انحرافات الأجر المباشرة .

**الحل :**

يتم تحليل انحرافات الأجر المباشرة بطريقة موازية لتحليل انحرافات المواد المباشرة حيث يمكن استخدام نفس معادلات تحليل انحرافات المواد المباشرة ولكن بعد استبدال كلمة المواد بساعات العمل المباشرة وأسعار المواد المباشرة بمعدلات الأجر المباشرة . ويحدد الانحراف الكلي بمقارنة الأجر الفعلية مع الأجر المعيارية اللازمة لكمية الإنتاج الفعلي . وقد يعزي وجود ه إلى وجود فرق بين معدل الأجر الفعلي ومعدل الأجر المعياري وبين ساعات العمل الفعلية وساعات العمل المعيارية وتحسب هذه الانحرافات كالتالي :

**الانحراف الكلي للأجر المباشرة**

يمثل هذا الانحراف الفرق بين التكلفة الفعلية والتكلفة المعيارية للأجر المباشرة ويساوي :

$$40.300 - (2000 \text{ وحدة} \times 8 \text{ ساعات} \times 2.5 \text{ د})$$

$$= 40.300 - 40.000 = 300 \text{ د ( غير مفضل )}$$

ولأن التكلفة الفعلية كانت اكبر من التكلفة المعيارية لذلك كان الانحراف في غير صالح المنشأة .

**انحراف معدل ( إنفاق ) الأجر المباشرة :**

ويمثل هذا الانحراف الفرق بين معدل الأجر الفعلية ومعدل الأجر المعيارية مضروبا في عدد ساعات العمل الفعلية ، وإذا كان المعدل الفعلي اقل من المعدل المعياري سيكون الانحراف مفضلا ، والعكس صحيح إذا كان المعدل الفعلي أعلى من المعدل المعياري ويحسب هذا الانحراف كالتالي :

$$\text{انحراف معدل الأجر} = (\text{معدل الأجر الفعلي} - \text{معدل الأجر المعياري}) \times \text{ساعات العمل الفعلية}$$

$$= (\text{م ف} - \text{م م}) \times \text{س ع ف}$$

وبفتح القوسين نجد أن

$$\text{م ف} \times \text{س ع ف} - \text{م م} \times \text{س ع ف}$$

$$= 40.300 - (15.500 \times 2.5)$$

$$= 1.550 \text{ د. ( غير مفضل )}$$

### انحراف كمية ( كفاءة ) الأجور المباشرة :

يقيس هذا الانحراف أثر اختلاف ساعات العمل المباشرة الفعلية عن الساعات المعيارية للإنتاج الفعلي ويتم حسابه بموجب المعادلة كالتالي :

$$\begin{aligned} \text{انحراف كمية الأجور} &= (\text{ساعات العمل الفعلية} - \text{ساعات العمل المعيارية}) \times \text{معدل الأجر المعياري} \\ &= (\text{س ع ف} - \text{س ع م}) \times \text{م} \\ &= (2.5 \times ((8 \times 2000) - 15500)) \\ &= 1250 \text{ د. (مفضل)} \end{aligned}$$

هذا الانحراف مفضل لان ساعات العمل الفعلية كانت اقل من ساعات العمل المعيارية . تقع مسؤولية هذا الانحراف على عاتق إدارة الإنتاج لأنها المسؤولة عن توجيه العمال أما مسؤولية انحراف معدل الأجر فتقع على عاتق الجهة التي تقوم بتعيين العمال .

$$\begin{aligned} \text{الانحراف الكلي} &= \text{انحراف معدل الأجور} + \text{انحراف كمية الأجور} \\ &= 1550 \text{ د ( غ م )} + 1250 \text{ د ( م )} \\ &= 300 \text{ د ( غ م )} \end{aligned}$$

ويمكن توضيح انحرافات الأجور المباشرة كما في الشكل (9-2):

$2.5 \times 8 \times 2.000$	$2.5 \times 15.500$	$2.6 \times 15.500$
40.000	= 38.750	= 40.300 =
	انحراف الكفاءة =	انحراف الإنفاق =
$40.000 - 38.750$		$38.750 - 40.300$
1.250 د ( م )		= 1.550 د ( غ م ) =
الانحراف الكلي = $40.000 - 40.300 = 300 \text{ د ( غ م )}$		

### معايير عناصر التكاليف غير المباشرة وتحليل انحرافاتهما:

لقد تمت مناقشة إجراءات المحاسبة على هذه العناصر في الفصلين ورأينا أن مجموعة تضم العديد من العناصر التي يختلف سلوكها تجاه تغيرات حجم الإنتاج و منها من يتغير طردياً مع التغير في حجم الإنتاج ، و منها من يجمع بين الصفتين السابقتين لتلك يجب إحاطة عملية معايرة بنود هذه المجموعة بعناية خاصة. و يلزم لتقدير قيمتها الاعتماد على الخبرة الشخصية والأساليب الإحصائية و مراعاة ظروف العمل خلال فترة سريان المعايير.

يتم استخدام القيمة التقديرية لهذه البنود في إعداد الموازنة الساكنة، و لزيادة فاعلية تحليل الانحرافات يجب التمييز بين التكاليف الصناعية غير المباشرة (الأعباء الإضافية) المتغيرة والثابتة، لان ذلك يساعد في إعداد الموازنة المرنة، تعد الموازنة المرنة لأي حجم نشاط بضرب وحدات النشاط التي تمثله في معدل تحميل الأعباء الإضافية المتغيرة ثم إضافة إجمالي قيمة الأعباء الإضافية الثابتة. وتأخذ الموازنة المرنة شكل المعادلة التالية:

إجمالي التكاليف غير المباشرة = الأعباء الإضافية الثابتة + معدل تحميل الأعباء الإضافية المتغيرة × وحدات النشاط

وهذه المعادلة تعني أن الأعباء الإضافية الثابتة في موازنة أي مستوى نشاط لا تتغير طالما أن هذه المستويات تقع ضمن المدى الملائم.

ولتوضيح ذلك افترض أن التكلفة المتغيرة لوحة المنتج هي 5 دنانير وان التكاليف الثابتة لمستوى الطاقة العادية هي 50.000 ساعة وأردنا أن نعد موازنة لهذين المستويين ولمستوى 25.000 ساعة فان الموازنة المرنة ستكون كما في الجدول (9-2).



جدول (2-9)

الموازنة المرنة للسنة التقديرية المنتهية في 1990/1/31

بيان	الوحدة	20.0000	25.0000	30.000
تكاليف متغيرة	5	100.000	125.000	150.000
تكاليف ثابتة		50.000	50.000	50.000
إجمالي التكاليف		150.000	175.000	200.000

لاحظ أن الأعباء الإضافية الثابتة بلغت 50.000 د تحت كل مستوى من المستويات الثلاثة. وحددت التكاليف المتغيرة تحت كل مستوى بضرب عدد الوحدات في 5 دنانير والآن افترض أن مستوى الطاقة (حجم المقام) هو 25.000 وحدة فان عدل تحميل الأعباء الإضافية كالتالي :

$$\text{معدل تحميل الأعباء الإضافية المتغيرة} = \frac{125.000}{25.000} = 5 \text{ وحدة}$$

$$\text{معدل تحميل الأعباء الإضافية الثابتة} = \frac{50.000}{25.000} = 2 \text{ وحدة}$$

ومعدل تحميل الأعباء الإضافية الكلي = 2+5 = 7 د/وحدة  
لقد تم فصل المعدل الكلي إلى معدل للأعباء المتغيرة وآخر للأعباء الثابتة لتسهيل تحليل الانحرافات ولتسهيل تطبيق طريقتي التكلفة الكلية والتكلفة المتغيرة المعيارية .

تحليل انحرافات الأعباء الإضافية

يتم تحليل انحرافات الأعباء الإضافية بعدة طرق تأخذ أسمائها من عدد الانحرافات التي يتم حسابها ، لذلك نجد طريقة الأربعة انحرافات وطريقة الثلاثة انحرافات وطريقة الانحرافين ، ولتوضيح هذه الطرق سيتم الاعتماد على البيانات التالية:

### مثال (3) :

الآتي بيانات تخص إحدى المنتجات الصناعية .

أولاً : البيانات المعيارية :

8 ساعات / وحدة	=	ساعات العمل المباشرة
5 د / س ع م		معدل تحميل الأعباء المتغيرة
2 د / س ع م		معدل تحميل الأعباء الثابتة

وكانت الأعباء الثابتة التقديرية 50.000 دينار والطاقة العادية للشركة 25.000 ساعة عمل مباشرة .  
ومعادلة الموازنة المرنة هي :  
إجمالي التكاليف : 50.000 د + 5 د / س ع م

ثانياً : البيانات الفعلية :

2000 وحدة		حجم الإنتاج الفعلي
15.500 ساعة		ساعات العمل المباشرة
80.600 د		الأعباء الإضافية المتغيرة
54.000 د		الأعباء الإضافية الثابتة

المطلوب :

تحليل الانحرافات الخاصة بالأعباء الإضافية .

الانحراف الكلي

يعمل هذا الانحراف على بيان الفرق بين الأعباء الإضافية الفعلية والأعباء الإضافية المعيارية المحملة على الإنتاج الفعلي . ونحدد الأعباء الإضافية الفعلية بجمع الأعباء الإضافية المتغيرة الفعلية والأعباء الثابتة الفعلية وهي في هذا المثال تساوي 134600 د ( 80.600 + 54.000 د ) وتحدد الأعباء الإضافية المعيارية المحملة على الإنتاج حسب المعادلة الآتية :

$$\begin{aligned} \text{الأعباء المعيارية المحملة} &= \text{عدد وحدات الإنتاج الفعلي} \times \text{ساعات العمل المباشرة} \\ &\text{المعيارية للوحدة} \times \text{معدل التحميل الكلي للأعباء الإضافية} \\ &= 2000 \times 8 \times \text{ساعات} \times (5+2\text{د}) = 112.000 \text{دينار} \end{aligned}$$

لاحظ أن هذا المبلغ يتكون من 80.000 د أعباء متغيرة معيارية ( = 5×8×2000 ) .

والباقي وقدرة 32.000د تكاليف ثابتة معيارية ( 2000وحدة  $2 \times 8 \times$ د) وعليه فان الانحراف الكلي للأعباء الإضافية يساوي :

$$\begin{aligned} &= \text{الأعباء} - \text{التكاليف المعيارية للأعباء الإضافية} \\ &= 112.000 - 134.600 \\ &= 22.600 \text{د ( غ م )} \end{aligned}$$

وكان الانحرافات غير محبب لأن الأعباء الفعلية اكبر من الأعباء المعيارية . وهذا الانحراف سيتم تحليله حسب طرق التحليل التالية :

**أولاً : طريقة الأربعة انحرافات :**

بموجب هذه الطريقة يخصص انحرافان للأعباء المتغيرة وانحرافان للأعباء الثابتة ، وسيتم حسابها على التوالي :

#### ١. انحرافات الأعباء المتغيرة

يتم تحميل الأعباء المتغيرة على الإنتاج الفعلي باستخدام معدل تحليل الأعباء المتغيرة وعليه تكون الأعباء المحملة على الإنتاج الفعلي كالتالي :

$$2000 \text{ وحدة} \times 8 \text{ ساعات} \times 5 \text{ د} = 80.000 \text{ دينار}$$

والانحراف هنا يمثل الفرق بين الأعباء الإضافية الفعلية والأعباء الإضافية المعيارية المحملة على الإنتاج ويساوي 600 دينار ( = 80.600 - 80.000 ) . ويعرف باسم انحراف الموازنة أو الانحراف الكلي .

ويتم تحليل الانحراف الكلي للمصروفات المتغيرة إلى إنحرفين هما انحراف السعر وانحراف الكفاءة. ولان هذه الانحرافات تتعلق بالمصروفات المتغيرة لذلك فان طريقة حساب هذه الانحرافات تشبه طريقة حساب انحرافات المواد المباشرة والأجور المباشرة .

## انحراف السعر والإنفاق

يشير السعر هنا إلى معدل تحميل الأعباء الإضافية ، وبالرجوع إلى انحرافات المواد المباشرة والأجور المباشرة فإنه يمكن تعريف هذا الانحراف على أنه الفرق بين معدل التحميل الفعلي ومعدل التحميل المعياري ضرب ساعات العمل الفعلية . ويحدد معدل التحميل الفعلي للأعباء بقسمة الأعباء الإضافية الفعلية على ساعات العمل الفعلية ويساوي ( 80.600 ÷ 15.500 ساعة = ) 5.2 د/س ع م. ويحدد الانحراف بموجب المعادلة التالية :

انحراف الإنفاق = ( معدل التحميل المعياري - معدل التحميل الفعلي ) × ساعات العمل الفعلية

$$\begin{aligned} &= ( م ت م - م ت ف ) س ع ف \\ &= 15500 \times ( 5.2 - 5 ) \\ &= 3100 \text{ د ( غير مفضل )} \end{aligned}$$

يعرف ناتج ضرب معدل التحميل المعياري بساعات العمل الفعلية بمبلغ الموازنة للأعباء المتغيرة لساعات العمل الفعلية ، لذلك يمكن تعريف انحراف الإنفاق على أنه الفرق بين التكلفة الفعلية ومبلغ الموازنة المرنة لساعات العمل الفعلية فالموازنة المرنة تساوي ( 15500 ساعة × 5 د = ) 77500 د وان الأعباء الفعلية تساوي 80600 لذلك فإن انحراف السعر يساوي ( 80600 - 77500 = ) 3100 د ( غير محبب ) . هذه المعادلة أسهل من السابقة لأنها لا تتطلب حساب معدل التحميل الفعلي للأعباء الإضافية .

يحدث انحراف الأنفاق نتيجة اختلاف أسعار البنود غير المباشرة المتغيرة عما هو مخطط لها. نتيجة لاختلاف معدلات الأجور ، أو اختلاف تعرفه المرافق والخدمات ، أو اختلاف تكاليف قطع الغيار .. الخ . وهذه العوامل قد يكون بالإمكان التحكم بها وبالتالي تحمل على الجهة المسؤولة عن الإنفاق .

### انحراف الكفاءة :

يقوم هذا الانحراف بتقييم اثر ساعات العمل الفعلية المستخدمة كأساس لقياس النشاط عن ساعات العمل المعيارية المطلوبة للإنتاج الفعلي وتسعير هذا الفرق بمعدل التحميل المعياري للأعباء الإضافية المتغيرة ، لاحظ إن هذا الانحراف استخدم ساعات العمل التي استخدمت في حساب انحراف كمية الأجور المباشرة لأن الأعباء المتغيرة تم تحميلها باستخدام ساعات العمل المباشرة . ويتم حساب هذا الانحراف بموجب المعادلة التالية :

انحراف الكفاءة = (ساعات العمل الفعلية - ساعات العمل المعيارية) × معدل تحميل الأعباء الإضافية المتغيرة

$$\begin{aligned} &= (س ع ف - س ع م) \times م ت م \\ &= (15500 - 8 \times 2000) \times 5 \\ &= 2500 \text{ د (مفضل) } \end{aligned}$$

وبجمع انحراف الإنفاق وانحراف الكفاءة نتوصل إلى الانحراف الكلي أو انحرافه الموازنة . ويمكن إيضاح تحليل انحرافات الأعباء الإضافية المتغيرة كما هو وارد في الشكل ( 9-3) .

التكلفة الفعلية	الموازنة المرنة	الموازنة المرنة
ساعات العمل الفعلية	ساعات العمل المعيارية	ساعات العمل المعيارية
س ع ف × م ف =	س ع م × م م =	س ع م × م م =
= 5.2 × 15500 =	= 5 × 15500	= 5 × 16000
= 80600 =	= 77500	80.000
انحراف الإنفاق	انحراف كفاءة	
= 77500 - 80600 =		77500 - 80.000
= 3100 د ( غ م ) =		د 2500 ( م )
انحراف كلي ( موازنة ) = 80.600 - 80.000 = 600 د ( غ )		

## 2- تحليل انحرافات الأعباء الثابتة :

يتم تحميل الأعباء الثابتة على وحدات الإنتاج باستخدام معدل التحميل المعياري وخلال الفترة تم تحميل الإنتاج بالتكاليف المعيارية التالية :

$$2000 \text{ وحدة} \times 8 \text{ ساعات} \times 2 = 32000 \text{ دينار}$$

ويعرف الانحراف الكلي للأعباء الثابتة على انه الفرق بين التكلفة الفعلية الثابتة والتكاليف الثابتة المعيارية التي تم تحميلها على الإنتاج ويساوي :

$$54.000 - 32.000 = 22.000 \text{ د ( غير مفضل )}$$

وعند تحليل هذا الانحراف يصعب تطبيق النموذج السابق المستخدم في تحليل انحرافات الأعباء المتغيرة لان التكاليف الثابتة عند مستوى ساعات العمل المعيارية وساعات العمل الفعلية متساوية ، ومن ثم يكون انحراف كفاءة الأعباء الإضافية الثابتة صفراً . ومع ذلك يمكن تقسيم انحراف الأعباء الثابتة إلى انحرافين هما انحراف الإنفاق ، وانحراف الحجم ، وسيتم مناقشة هذه الانحرافات كالتالي :

### انحراف الإنفاق :

يشير انحراف الإنفاق إلى اختلاف معدل التحميل الفعلي عن معدل التحميل المعياري لساعات العمل الفعلية لذلك فهو يساوي الفرق بين الأعباء الثابتة الفعلية والأعباء الثابتة المخططة لمستوى ساعات العمل الفعلية ويساوي :

$$54.000 - 50.000 = 4000 \text{ د ( غير مفضل )}$$

لاحظ أن التكاليف المخططة لمستوى 15.500 ساعة هي نفسها المخططة لأي مستوى نشاط آخر ضمن المدى الملائم لذلك تشبه طريقة احتساب هذا الانحراف الطريقة التي استخدمت في حساب معدل انحراف إنفاق الأعباء المتغيرة وان الفارق الوحيد بينهما هو أن المعدل المعياري يحسب بقسمة الأعباء الثابتة المخططة وقرها 50.000 د على عدد ساعات العمل الفعلية وليست المعيارية . وهذا الانحراف قد ينتج عن زيادة معدلات الأجر غير المباشرة أو نتيجة التغير في الاستهلاك الناتج عن شراء آلات جديدة أو لارتفاع أجره مبنى المصنع .. الخ.

### انحراف الحجم :

ويحدد انحراف الحجم لمعرفة الفرق بين التكاليف الثابتة المخططة ومقدارها 50.000د والتكاليف الثابتة التي تم تحميلها على الإنتاج ومقدارها 32.000د كما تم حسابها أعلاه وهذا يعني إن انحراف الحجم يساوي 18.000د (غير مفضل) لقد كان هذا الانحراف غير مفضل لان الشركة لم تستطع استغلال طاقتها العادية وبالتالي كانت التكاليف الثابتة المحملة على الإنتاج اقل من التكاليف المخططة عند مستوى الطاقة العادية . وقد يحسب انحراف الحجم باستخدام المعادلة الآتية :

انحراف الحجم = ( ساعات العمل للطاقة العادية – ساعات العمل المعيارية للإنتاج ) × معدل تحميل الأعباء الإضافية الثابتة

$$= ( 25.000 - 8 \times 2000 ) \times 18000 \text{ د (غير مفضل)}$$

ويتم تحليل انحراف التكاليف الثابتة كما في الشكل (4-9)

أعباء فعلية	أعباء ثابتة مخططة	أعباء ثابتة محملة
س ع ف × م ت ف =	س ع م × م ت م =	
= 54000 =	50.000	32.000
انحراف انفاق	انحراف الحجم	
= 50.000 - 54000 =		32.000 - 50.000
= 4000 د ( غ م ) =		18000 د ( غ م )
انحراف كلي = 54.000 - 32.000 = 22.000 د ( غ م )		

شكل (4-9) تحليل انحرافات الأعباء الثابتة

## ثانيا : طريقة الثلاثة انحرافات

تقوم هذه الطريقة بجمع انحراف إنفاق الأعباء المتغيرة وانحراف إنفاق الأعباء الثابتة التي تم حسابهما في طريقة الأربعة انحرافات معا. أما الانحرافات الأخرى وهي انحراف الكفاءة وانحراف الحجم فتبقى على ما كانت عليه تحت طريقة الأربعة انحرافات ، وبالاعتماد على بيانات المثال ( 3 ) الواردة أعلاه تكون انحرافات الأعباء الإضافية حسب طريقة الثلاثة انحرافات كالتالي:

### 1. انحراف الإنفاق :

يعرف هذا الانحراف على انه الفرق بين الأعباء الإضافية الفعلية والموازنة المرنة لساعات العمل الفعلية . وباستخدام معادلة الموازنة المرنة تحسب التكاليف غير المباشرة لموازنة ساعات العمل الفعلية كالتالي:

الموازنة المرنة لساعات العمل الفعلية = التكاليف الثابتة + 5 د × ساعات العمل الفعلية

$$15500 \times 5 + 50.000 = 127.500 =$$

أما التكاليف غير المباشرة الفعلية فإنها تتكون من مجموع التكاليف الثابتة الفعلية والمتغيرة الفعلية (80600 د تكاليف متغيرة + 54000 د تكاليف ثابتة) 134.600 دينار

$$\text{انحراف الإنفاق} = 127.500 - 134.600 = 7.100 \text{ د ( غ م )}$$

وعند مقارنة هذا المبلغ مع انحرافات طريقة الأربعة انحرافات نجد انه عبارة عن 4000 دينار انحراف إنفاق الأعباء الثابتة و3000 دينار انحراف إنفاق الأعباء المتغيرة.

### 2. انحراف الكفاءة : وهو كما تم حسابه تحت طريقة الأربعة انحرافات



**3. انحراف الحجم :** وهو الآخر سيبقى كما تم حسابه تحت طريقة الأربعة انحرافات ويمكن بيان الانحرافات في طريقة الثلاثة انحرافات كما في الشكل (5-9)

4	3	2	1
			تكاليف فعلية
			ساعات العمل
			متغير = 80.600
			ثابتة = 54.000
			الاجمالي = 134.6000
			موازنة مرنة
			العمل المعياري للإنتاج الفعلي
			متغير = 77.500
			ثابتة = 50.000
			الاجمالي = 127.500
			موازنة مرنة لساعات التكاليف المعيارية
			متغير = 80.000
			ثابتة = 50.000
			الاجمالي = 130.000
			الاجمالي = 112.000
			انحراف الإنفاق = انحراف الكفاءة = انحراف الحجم =
			127.500 - 134.600 = 7100 ( غ م )
			130.000 - 127.500 = 2500 ( م )
			112.000 - 130.000 = 18000 ( غ م )
<b>الانحراف الكلي = 112.000 - 134.600 = 22600 د ( غ م )</b>			

### شكل (5-9) انحرافات الأعباء الإضافية حسب طريقة الثلاثة انحرافات

لاحظ أن انحراف الكفاءة والذي هو الفرق بين العمود الثاني والعمود الثالث كان نتيجة اختلاف الأعباء الإضافية المتغيرة الفعلية والأعباء الإضافية المتغيرة والمعيارية لأن الأعباء الإضافية قد وردت بنفس الرقم في العمودين لذلك بقي هذا الانحراف على ما كان عليه في طريقة الأربعة انحرافات .

#### ثالثاً : طريقة الانحرافين :

تقوم هذه الطريقة بجمع انحراف الإنفاق وانحراف الكفاءة اللذين تم حسابهما في طريقة الثلاثة انحرافات، والنظر إلى الشكل (5-9) نرى انه عند دمج هذه الانحرافات معا نقارن بين التكلفة الفعلية في العمود الأول مع الموازنة المرنة لساعات العمل المعيارية في العمود الثالث ويسمى هذا الانحراف بانحراف الموازنة أو الانحراف القابل للرقابة ، ويعرف على انه الفرق بين الأعباء الإضافية الفعلية والموازنة المرنة لساعات العمل المعيارية . ويتم حسابه كالتالي :  $130.000 - 134.600 = 4600$  د ( غير مفضل )

والانحراف الثاني في هذه الطريقة هو انحراف الحجم يتم حسابه كما في الطرق السابقة وهو يساوي 18.000 د ( غير مفضل )

مقارنة طرق تحليل الانحرافات :

لتسهيل مقارنة طرق تحليل انحرافات الأعباء الإضافية تم تلخيص معادلات الانحرافات ومبالغها في الجدول (2-9)

جدول رقم (2-9)

مقارنة طرق تحليل انحرافات الأعباء الإضافية

طريقة الانحرافين	طريقة الثلاثة انحرافات	طريقة الأربعة انحرافات	
انحراف الموازنة = الفرق بين مجموع التكاليف الثابتة والمتغيرة الفعلية والموازنة المرنة لساعات العمل المعيارية = 130.000 - 134.600 = 4600 د ( غ م )	انحراف الإنفاق = الفرق بين مجموع التكاليف الثابتة والمتغيرة الفعلية والموازنة المرنة لساعات العمل الفعلية = 127.500 - 7.100 د ( غ م )	انحراف إنفاق الأعباء المتغيرة = الفرق بين التكاليف المتغيرة الفعلية والموازنة المرنة لساعات العمل الفعلية ويساوي : 3100 = 77500 - 80.600 د ( غ م )	١.
		انحراف إنفاق الأعباء الثابتة = الفرق بين التكاليف الثابتة الفعلية والتكاليف الثابتة المخططة = 50000 - 54000 = 4000 د ( غ م )	٢.
	انحراف الكفاءة = نفس الرقم كما في طريقة الأربعة انحرافات = 2500 د ( م )	انحراف الكفاءة = الفرق بين الموازنة المرنة لساعات العمل الفعلية والموازنة المرنة لساعات العمل المعيارية للأعباء المتغيرة ويساوي : -77.500 = 80.000 - 2500 د ( م )	٣.
انحراف الحجم = نفس الرقم في طريقة الأربعة انحرافات ويساوي 18000 د ( غ م )	انحراف الحجم = نفس الرقم في طريقة الأربعة انحرافات ويساوي 18000 د ( غ م )	انحراف الحجم = الفرق بين التكاليف الثابتة المحملة على الإنتاج والتكاليف الثابتة المخططة وتساوي -32.000 = 50.000 - 18000 د ( غ م )	٤.
إجمالي الانحرافات 22.600	إجمالي الانحرافات 22.600	إجمالي الانحراف 22.600 د	

### مثال محلول :

كانت بطاقة التكاليف المعيارية لإحدى المنتجات الصناعية تبين الآتي :

د6	=	( 0.6 م <sup>2</sup> صاج بسعر 10 د للمتر المربع )
د5	=	( 2 م مواسير بسعر 2.5 د للمتر )
د 5	=	( 4 قطع بسعر 1.25 للقطعة )
د 12	=	( 6 ساعات بمعدل 2 د للساعة )
د 3	=	( 6 ساعات بمعدل 0.5 للساعة )
د 30	=	( 6 ساعات بمعدل 5 د للساعة )
د 61	=	( حسب على اساس ان الطاقة العادية 11.000 وحدة )

وخلال الفترة تم انتاج 10.000 وحدة وكانت بيانات التكاليف الفعلية كالتالي :  
تم شراء واستخدام المواد التالية :

د 59375	6250 م 2 صاج وتكلفتها
د 50700	19500 مواسير وتكلفتها
د 20570	41.000 قطعة بسعر 1.27 د تكلفتها

بلغت ساعات العمل المباشرة 58500 ساعة وتكلفتها 118900 د .  
وبلغت الاعباء الاضافية الفعلية : 29.000 د متغيرة ، 315.000 د ثابتة .

### المطلوب :

تحليل انحرافات المواد المباشرة والاجور المباشرة والاعباء الاضافية وبقدر ما تسمح به البيانات السابقة .

### أولاً: انحرافات المواد المباشرة :

١. انحراف السعر = ( السعر الفعلي - السعر المعياري ) × الكمية المشتراة

المادة	السعر الفعلي *	السعر المعياري	الكمية الفعلية	الانحراف
أ	9.2	10	6250	د 3125 (م)
ب	2.6	2.5	19500	د 1950 (غ م)
ج	1.27	1.25	41.000	د 820 (غ م)
<b>إجمالي انحراف السعر</b>				<b>د 355 (م)</b>

\* تم تحديد السعر الفعلي بقسمة تكلفة المادة على الكمية المشتراة والمستخدم ، وتم الحصول على السعر المعياري للمواد من بطاقة التكلفة المعيارية .

٢. انحراف كمية ( كفاءة ) المواد المباشرة ويساوي :  
( الكمية الفعلية – الكمية المعيارية للإنتاج الفعلي ) × السعر المعياري للمواد ويحسب كالتالي:

المادة	كمية فعلية	كمية معيارية	سعر معياري	انحراف معياري
أ	6250	0.6×10.000	10د	2500د ( غ م )
ب	19500	2×10.000	2.5د	1250د ( م )
ج	41.000	4×10.000	1.25د	1250د ( غ م )
إجمالي الانحراف				2500د ( غ م )

الانحراف الكلي للمواد المباشرة = الفرق بين التكلفة الفعلية للمواد المباشرة والتكلفة المعيارية لهذه المواد .

$$\text{التكلفة الفعلية} = 52070 + 50.700 + 59.375 = 162.145د$$

التكلفة المعيارية :

$$\text{مادة أ} 10.000 \times 6د = 60.000د$$

$$\text{مادة ب} 10.000 \times 5د = 50.000د$$

$$\text{مادة ج} 10.000 \times 5د = 50.000د$$

$$\text{التكلفة المعيارية للمواد المباشرة} = 160.000د$$

$$\text{الانحراف الكلي} = 2.145د$$

ثانياً: انحرافات معدل الأجور = ( المعدل الفعلي – معدل معياري ) × ساعات العمل المباشرة

$$= 118900 - 58500 \times 2 =$$

$$= 1900د ( غ م )$$

انحراف كمية (كفاءة) الأجور = (ساعات العمل الفعلية - ساعات العمل المعيارية) × معدل الأجور المعياري

$$= (6 \times 10.000 - 58500) \times 2 =$$

$$= 3000د ( م )$$

٣. الانحراف الكلي = الأجور الفعلية - الأجور المعيارية للإنتاج الفعلي

$$= 118.900 - 10.000 \text{ وحدة} \times 6 \text{ ساعات} \times 2د =$$

$$= 1100د ( م )$$

ثالثا : انحرافات الأعباء الإضافية :

سيتم تحليل الانحرافات حسب طرق الانحرافات الثلاثة :

الانحرافين	الثلاثة انحرافات	الأربعة انحرافات	
(1) انحراف الموازنة القابل للرقابة ويساوي الفرق بين الأعباء الإضافية (المتغيرة والثابتة) الفعلية والموازنة المرنة لساعات العمل المعيارية التكاليف الفعلية 344.000 = الموازنة المرنة = 0.5 × 60.000 + 330.000 360.000 = 16.000 د (م)	(1) انحراف الإنفاق هو الفرق بين الأعباء المتغيرة والثابتة والفعلية والموازنة المرنة لساعات العمل الفعلية ( 315.000 + 29000 ) 359.250 – 344.000 = 15250 (م)	انحراف إنفاق أعباء متغيرة التكلفة الفعلية ناقص الموازنة المرنة لساعات العمل الفعلية 29.000 = (0.5 × 58500) 250 د (م)	1
لا يوجد	لا يوجد	انحراف انفاق الأعباء الثابتة = التكلفة الثابتة الفعلية - التكاليف الثابتة المخططة 330.000 - 315.000 = 15.000 د (م)	2
لا يوجد	(2) انحراف الكفاءة = نفس الرقم الوارد تحت طريقة الأربعة انحرافات 750 (م)	انحراف الكفاءة وهو الفرق بين ساعات العمل الفعلية وساعات العمل المعيارية مضروبا في معدل تحميل الأعباء المتغيرة 0.5 × (60.000 - 58.500) = 750 (م).	3
انحراف الحجم : 30.000 (غ م)	انحراف الحجم 30.000 (غ م)	انحراف الحجم = الفرق بين التكاليف الثابتة المخططة والتكاليف الثابتة المحملة على الإنتاج 5 × 6 × 10.000 - 330.000 = 30.000 د (غ م)	4
تحت نفس طريقة الأربعة انحرافات 14.000 د (غ م)	تحت نفس طريقة الأربعة انحرافات	الانحراف الكلي = الفرق بين الأعباء الفعلية والأعباء المحملة على الإنتاج 5.5 × 6 × 10.000 - 344.000 = 14.000 د (غ م)	5
130.000 (غ م) - 16000 (م) = 14.000 =	15250 (م) + 750 (م) - 30.000 (غ م) 14.000 د (غ م) =	250 (م) + 15000 (م) + 750 = 30.000 (غ م) - 14.000 (غ م) =	